

Kindertagesstättenbedarfs- und Schulentwicklungsplan

Planungszeitraum 1. August 2017 bis 31. Juli 2022

Band 2



INHALT

EINLEITUNG	8
ERLÄUTERUNGEN	9
Erläuterungen zur Darstellung der Kindertagesstätten	9
Erläuterungen zur Darstellung der Schulen	9
Erläuterungen zu den kartografischen Darstellungen der Schülerbeförderung.....	9
STADT EBERSWALDE	11
KINDERTAGESSTÄTTEN IN DER STADT EBERSWALDE	11
Evangelischer Kindergarten Eberswalde	11
Integrationskita „Kinderland“	12
Kita „An der Zaubernuss“	13
Kita „Arche Noah“	14
Kita „Freie Montessorischule Barnim e. V.“	15
Kita „Gestiefelter Kater“	16
Kita Kinderhaus „Happy Education“	17
Kita „Haus der fröhlichen Kinder“	18
Kita „Haus der kleinen Forscher“	19
Kita „Im Zwergenland“	20
Kita „Kinderparadies Nordend“	21
Kita „Morgenglanz“	22
Kita „Kinderakademie“	23
Kita „Nesthäkchen“	24
Kita „Little England“	25
Kita „Pusteblume“	26
Kita „Sonnenschein“	27
Kita „Regenbogen“	28
Kita „Spielhaus“	29
Kita „Sputnik“	30
Kita Verein „Zwergenland“ e. V.	31
Kita „Villa Kunterbunt“	32
Hort „Kinderinsel“	33
Hort „Kleiner Stern“	34
Hort „Nordlicht“	35
GRUNDSCHULEN UND GRUNDSCHULTEILE IN DER STADT EBERSWALDE	36
Grundschule „Bruno H. Bürgel“ Eberswalde.....	36
Grundschule Finow.....	39
Grundschule „Schwäzese“	42
Johann-Wolfgang-von-Goethe-Schule.....	45
Karl-Sellheim-Schule	49
GEMEINDE SCHORFHEIDE	54
KINDERTAGESSTÄTTEN IN DER GEMEINDE SCHORFHEIDE	54
Kita „Borstel“ OT Groß Schönebeck.....	54
Kita „Kleiner Strolch“ OT Lichterfelde.....	55
Kita „Löwenzahn“ OT Eichhorst.....	56

Kita „Spatzennest“ OT Finowfurt.....	57
Kita „Spatzennest“ OT Altenhof	58
Kita „Zwergenstube“ OT Finowfurt.....	59
Hort „Finowfurter Schatzinsel“ OT Finowfurt.....	60
GRUNDSCHULEN IN DER GEMEINDE SCHORFHEIDE.....	61
Schule Finowfurt.....	61
Kleine Grundschule Groß Schönebeck.....	65
Grundschule Lichterfelde	68
AMT BIESENTHAL-BARNIM.....	71
KINDERTAGESSTÄTTEN IM AMT BIESENTHAL-BARNIM.....	71
Evangelische Kita „St. Martin“ Biesenthal.....	71
Kita „Knirpsenland“ Biesenthal.....	72
Kita „Mäusestübchen“ Marienwerder	73
Kita „Schlossgeister“ Breydin OT Trampe	74
Kita „Spatzennest“ Marienwerder OT Ruhlsdorf.....	75
Kita „Traumhaus“ Rüdnitz.....	76
Kita „Wichelhaus“ Sydower Fließ OT Tempelfelde	77
Kita „Wukaninchen“ Biesenthal	78
Kita „Zu den sieben Bergen“ Melchow.....	79
Hort „Pfefferberg“ Biesenthal	80
Hort „Grüntal“ Sydower Fließ OT Grüntal	81
GRUNDSCHULEN IM AMT BIESENTHAL-BARNIM.....	82
Grundschule „Am Pfefferberg“ Biesenthal.....	82
Grundschule Grüntal.....	85
Grundschule Marienwerder.....	88
AMT BRITZ-CHORIN-ODERBERG.....	91
KINDERTAGESSTÄTTEN IM AMT BRITZ-CHORIN-ODERBERG.....	91
„Evangelischer Kindergarten Lunow“ Lunow-Stolzenhagen OT Lunow.....	91
Kita „Britzer Zwergenschloss“ Britz.....	92
Kita „Bergspatzen“ Liepe	93
Kita „Oderberger Rasselbande“ Oderberg.....	94
Kita „Sieben-See`n-Zwerge“ Chorin OT Brodowin	95
Kita „Sonnenkäfer“ Parsteinsee OT Lüdersdorf.....	96
Kita „Spatzennest“ Niederfinow.....	97
Kita „Storchennest“ Hohenfinow.....	98
Kita „Waldwichel“ Chorin OT Chorin.....	99
Kita „Zauberlinde“ Chorin OT Golzow.....	100
Hort „Britzer Strolche“ Britz.....	101
Hort „Am Albrechtsberg“ Oderberg	102
GRUNDSCHULEN IM AMT BRITZ-CHORIN-ODERBERG.....	103
Max-Kienitz-Grundschule Britz	103
Grundschule Oderberg.....	106
AMT JOACHIMSTHAL (SCHORFHEIDE)	109
KINDERTAGESSTÄTTEN IM AMT JOACHIMSTHAL (SCHORFHEIDE)	109
Evangelischer „Waldkindergarten“ Joachimsthal.....	109

Kita „Haus der Grünschnäbel“ Friedrichswalde	110
Kita „Kinderglück am Heidereiter“ Joachimsthal	111
Kita „Knirpsenranch“ Ziethen OT Groß Ziethen	112
Kita „Kunterbunt“ Althüttendorf	113
GRUNDSCHULEN IM AMT JOACHIMSTHAL (SCHORFHEIDE).....	114
Georg-Büchner-Schule Joachimsthal	114
WEITERFÜHRENDE SCHULEN IM PLANUNGSBEREICH I.....	117
Alexander-von-Humboldt-Gymnasium Eberswalde	117
Gymnasium Finow Eberswalde	121
Oberstufenzentrum II Barnim – Berufliches Gymnasium.....	125
STADT BERNAU BEI BERLIN	129
KINDERTAGESSTÄTTEN IN DER STADT BERNAU BEI BERLIN	129
Evangelische Kita „St. Marien“	129
Integrationskita „Rappelkiste“	130
Integrationskita „Regenbogen“	131
Kita „Angergang“	132
Kita „Friedenstaler Spatzen“	133
Kita „Jette-Frizzi-Haus/Jakobshof“	134
Kita „Kindergärtnerei“	135
Kita „Kinderland am Wasserturm“	136
Kita „Kleine Strolche“ OT Ladeburg	137
Kita „Kleiner Bär“	138
Kita „Kreatives Freizeit Zentrum“	139
Kita „Melodie“	140
Kita „Murmeltiere“	141
Kita „Schneckenkönig“	142
Kita „Schönower Heideknirpse“ OT Schönow.....	143
Kita „Sonnenschein“ OT Lobetal.....	144
Kita „Weltenbummler“	145
Konsultationskita „Montessori Kindergarten Bernau“	146
Hort der Evangelischen Grundschule Bernau.....	147
Hort der Georg-Rollenhagen-Grundschule.....	148
Hort der Grundschule am Blumenhag.....	149
Hort der Grundschule am Rollberg.....	150
Hort der Grundschule an der Hasenheide	151
Hort und Kita der Montessorischule Niederbarnim Bernau.....	152
Hort der Schulen mit sonderpädagogischem Schwerpunkt Bernau.....	153
Hort Schönow OT Schönow.....	155
GRUNDSCHULEN UND GRUNDSCHULTEILE IN DER STADT BERNAU BEI BERLIN.....	156
Georg-Rollenhagen-Grundschule	156
Grundschule am Blumenhag.....	159
Grundschule an der Hasenheide	162
Grundschule Schönow	165
Oberschule am Rollberg.....	168

STADT WERNEUCHEN.....	172
KINDERTAGESSTÄTTEN IN DER STADT WERNEUCHEN.....	172
Kita „Schneckenhaus“ OT Schönfeld	172
Kita „Sonnenschein“ OT Werneuchen.....	173
Kita „Tiefenseeer Landmäuse“ OT Tiefensee	174
Kita „Wirbelwind“ OT Seefeld-Löhme.....	175
Kita „Zwergenland“ OT Seefeld-Löhme	176
Hort der Grundschule am Rosenpark OT Werneuchen	177
GRUNDSCHULEN IN DER STADT WERNEUCHEN.....	178
Grundschule im Rosenpark.....	178
GEMEINDE AHRENSFELDE.....	181
KINDERTAGESSTÄTTEN IN DER GEMEINDE AHRENSFELDE	181
Kita „Koboldland“ OT Ahrensfelde.....	181
Kita „Lindenzwerge“ OT Lindenberg.....	182
Kita „Regenbogen“ OT Eiche	183
Kita „Spielhaus“ OT Blumberg.....	184
Hort am Lennépark OT Blumberg	185
GRUNDSCHULEN IN DER GEMEINDE AHRENSFELDE.....	186
Grundschule „Friedrich von Canitz“ Blumberg	186
GEMEINDE PANKETAL.....	189
KINDERTAGESSTÄTTEN IN DER GEMEINDE PANKETAL.....	189
Evangelische Kita „Annengarten“ OT Zepernick.....	189
Integrationskita „Pankekinder“ OT Zepernick.....	190
Kita „Am Birkenwäldchen“ OT Zepernick.....	191
Kita „da Vinci“ OT Schwanebeck.....	192
Kita „Kinderhaus Fantasia“ OT Schwanebeck	193
Kita „Kinderland“ OT Zepernick.....	194
Kita „Knirpsenstadt“ OT Zepernick.....	195
Kita „Spatzennest“ OT Schwanebeck.....	196
Kita „Traumschloss“ OT Zepernick	197
Kita „Villa Kunterbunt“ OT Zepernick	198
Montessori - Waldkindergarten „Birkenbäumchen“ e. V. OT Zepernick.....	199
Hort der Grundschule an der Panke OT Zepernick.....	200
Hort an der Grundschule Zepernick OT Zepernick	201
GRUNDSCHULEN UND GRUNDSCHULTEILE IN DER GEMEINDE PANKETAL.....	202
Grundschule Zepernick.....	202
Oberschule mit Grundschule Schwanebeck.....	205
GEMEINDE WANDLITZ.....	209
KINDERTAGESSTÄTTEN IN DER GEMEINDE WANDLITZ.....	209
Integrationskita „Spatzennest“ OT Klosterfelde.....	209
Kita „Eichhörnchen“ OT Zerpenschleuse	210
Kita „Märchenland“ OT Schönerlinde	211
Kita „Montessori“ Wandlitz.....	212
Kita „Petö“ OT Schönwalde.....	213

Kita „Pusteblume“	214
Kita „Rappelkiste“ OT Basdorf.....	215
Kita „Sonnenberg“ OT Lanke.....	217
Kita „Traumland“ OT Schönwalde.....	218
Kita „Waldgeister“ OT Stolzenhagen.....	219
Hort Wandlitz.....	220
GRUNDSCHULEN IN DER GEMEINDE WANDLITZ	221
Grundschule Basdorf	221
Grundschule Klosterfelde.....	224
Grundschule Wandlitz.....	227
WEITERFÜHRENDE SCHULEN IM PLANUNGSBEREICH II.....	230
Tobias-Seiler-Oberschule.....	230
Europaschule Werneuchen.....	234
Oberschule Klosterfelde	238
Wilhelm-Conrad-Röntgen-Gesamtschule.....	241
Barnim-Gymnasium	245
Paulus-Praetorius-Gymnasium	249
Gymnasium Wandlitz.....	253
Oberstufenzentrum I Barnim - Berufliches Gymnasium	257
SCHULEN MIT SONDERPÄDAGOGISCHEM FÖRDERSCHEWERPUNKT	261
Johanna-Schule.....	261
Nordend-Schule	265
Schule im Nibelungenviertel	269
Märkische Schule	273
Robinsonschule	276
OBERSTUFENZENTREN.....	280
Oberstufenzentrum I Barnim.....	280
Oberstufenzentrum II Barnim.....	282

EINLEITUNG

Dieser Band 2 des Kindertagesstättenbedarfs- und Schulentwicklungsplanes enthält eine Darstellung aller Kindertagesstätten (Stand: 01.10.2016) und aller öffentlichen Schulen (Stand: Schuljahr 2016/17) im Landkreis Barnim.

Die Gliederung erfolgt entsprechend den festgelegten Planungsbereichen. Innerhalb der Planungsbereiche werden für jede amtsfreie Stadt und Gemeinde sowie für jedes Amt die Kindertagesstätten und die Grundschulen aufgeführt. Die weiterführenden Schulen sind für jeden Planungsbereich zusammengefasst dargestellt. Im Anschluss an die allgemein bildenden Schulen sind die Schulen mit sonderpädagogischem Förderschwerpunkt sowie die Oberstufenzentren aufgrund ihrer überregionalen Wirkung zusammengefasst aufgeführt.

Die Angaben zu den Kindertagesstätten umfassen die Daten, wie Anschrift, Telefonnummer und gegebenenfalls E-Mail-Adresse und Homepage. Weiterhin werden der Träger, die Anzahl der Gruppen und das Bildungsangebot sowie eventuelle Besonderheiten benannt.

Die Darstellung der öffentlichen Schulstandorte enthält Kontaktdaten Angaben zu Trägerschaft, Bildungsangebot, Raumangebot und Eigentumsverhältnisse. Darüber hinaus ist die Anzahl der Schülerinnen und Schüler, welche die Schülerbeförderung im Schuljahr 2015/16 in Anspruch nahmen, sowohl tabellarisch als auch kartografisch wiedergegeben.

Somit besteht mit diesem Band 2 ein umfassender Überblick über die Bildungs- und Betreuungseinrichtungen im Landkreis Barnim für Kinder vom 1. Lebensjahr bis zum Abschluss der schulischen Ausbildung in der Sekundarstufe II beziehungsweise in der Berufsausbildung.

ERLÄUTERUNGEN

ERLÄUTERUNGEN ZUR DARSTELLUNG DER KINDERTAGESSTÄTTEN

Die Darstellung der Kindertagesstätten in diesem Dokument erfolgt auf Grundlage der Auskunft der jeweiligen Träger.

Die Gruppenanzahl und die Öffnungszeiten sind zum derzeitigen Stand aktuell. Sie können sich im Laufe des Planungszeitraums aufgrund von veränderten Bedarfen anpassen.

ERLÄUTERUNGEN ZUR DARSTELLUNG DER SCHULEN

Die Darstellung der Schulen in diesem Dokument erfolgt auf Grundlage der Auskunft des jeweiligen Schulträgers sowie auf vorliegenden Daten aus den Untersuchungen zum vorherigen Schulentwicklungsplan. Auf die Feststellung des Bauzustandes der Schulanlagen wurde verzichtet.

Weiterführende Schulen, die mit Grundschulen zusammengefasst sind, sind in dieser Übersicht bei den Grundschulen eingeordnet. Diese Schulen sind als weiterführende Schule nicht erneut dargestellt.

ERLÄUTERUNGEN ZU DEN KARTOGRAFISCHEN DARSTELLUNGEN DER SCHÜLERBEFÖRDERUNG

Die kartografischen Darstellungen zeigen für jede im Landkreis Barnim gelegene öffentliche Schule:

- die Anzahl der Schülerinnen und Schüler im Schuljahr 2015/16 aus den Wohnortgemeinden, unabhängig von der Art des Erreichens der Schule,
- Schülerströme mit öffentlichen Verkehrsmitteln im Schuljahr 2015/16 vom Wohnort zur Schule auf der Grundlage der Inanspruchnahme eines Schülerfahrausweises gemäß Schülerbeförderungssatzung des Landkreises Barnim.

Die Darstellungen der Schülerströme zwischen Wohnorten und besuchter Schule mit öffentlichen Verkehrsmitteln (Bus bzw. Bahn) sind schematische Darstellungen, die an das tatsächliche Liniennetz des öffentlichen Personennahverkehrs (ÖPNV) angelehnt sind. Ausgenommen davon sind die Darstellungen für die Robinsonschule in Bernau bei Berlin und die Märkische Schule in Eberswalde. Bei den Schülerinnen und Schülern dieser Schulen erfolgt überwiegend Spezialbeförderung. Deshalb ist bezüglich der Darstellung eine Anlehnung an das Liniennetz des ÖPNV nicht zweckmäßig. Wegen der Vielfalt der Fahrtrouten der beauftragten Beförderungsunternehmen ist die direkte Verbindung zwischen Wohnort und Schule aufgezeigt.

Im Regelfall sind die Schülerströme dargestellt, bei denen die Schülerinnen und Schüler einen Schülerfahrausweis über den Landkreis Barnim gemäß „Satzung des Landkreises Barnim über die Schülerbeförderung sowie zur Gewährung von Zuschüssen zu den Schülerfahrtkosten (Schülerbeförderungssatzung)“ für das Schuljahr 2015/16 bezogen haben. Eine Aussage darüber, welches Verkehrsmittel (Bus oder Bahn) die jeweilige Schülerin / der jeweilige Schüler nutzt, ist nicht verfügbar.

Wenn zwischen Wohnort und besuchter Schule keine Verbindung im ÖPNV-Linienverkehr dargestellt ist, aber Schülerinnen und Schüler aus dem jeweiligen Ort die Schule besuchen, bedeutet dies, die Schülerin / der Schüler hat keinen Schülerfahrausweis auf der Grundlage der Schülerbeförderungssatzung erhalten. In diesem Fall bestehen folgende Möglichkeiten des Erreichens der Schule für die jeweilige Schülerin / den jeweiligen Schüler:

- Beförderung im Schülerspezialverkehr;

- Beförderung in Verantwortung der Eltern (Erreichen der Schule zu Fuß, Nutzung von Fahrrad oder Privat-Fahrzeug, Erwerb eines Fahrausweises des Verkehrsverbundes Berlin-Brandenburg (VBB) ohne Zuschuss des Landkreises u. a.).

STADT EBERSWALDE

Kindertagesstätten in der Stadt Eberswalde

EVANGELISCHER KINDERGARTEN EBERSWALDE

Pfeilstr. 27

16225 Eberswalde

Telefon: 03334 22277

Telefax: 03334 3856074

kindergarten@kirche-egerswalde.de



Quelle: Landkreis Barnim

Träger:	Evangelische Stadtkirchengemeinde
Kapazität:	116
Gruppen:	Kinderkrippe: 1 altersheterogen Kindergarten: 4 altersheterogen Hort: 2 altersheterogen Gruppen gesamt: 7
Bildungsangebot:	Grundlage der pädagogischen Arbeit sind die Grundsätze der elementaren Bildung Religionspädagogisches Angebot
Besonderheiten:	Schwerpunkt: Sprache und Musik Musikalische Früherziehung
Barrierefreiheit:	Behindertenparkplatz: nicht vorhanden Behindertengerechter Zugang: nicht vorhanden Behindertengerechter Aufzug: nicht vorhanden Behindertengerechte Toiletten: nicht vorhanden
Regelöffnungszeiten:	Montag – Freitag 6:00 – 17:00 Uhr

INTEGRATIONSKITA „KINDERLAND“

Robert-Koch-Str. 13

16225 Eberswalde

Telefon: 03334 22016

Telefax: 03334 29874

kita-kinderland@awo-kv-bernau.de

www.awo-kv-bernau.de



Quelle: AWO Kreisverband Bernau e. V.

Träger:

AWO Kreisverband Bernau e. V.

Kapazität:

197

Gruppen:

Kinderkrippe: 2 altersheterogen

Kindergarten: 8 altersheterogen

Hort: 1 altersheterogen

Gruppen gesamt: 11

Bildungsangebot:

Grundlage der pädagogischen Arbeit sind die Grundsätze der elementaren Bildung

Situationsorientierter Ansatz

Besonderheiten:

Schwerpunkt: Sprache, Inklusion und Erziehungspartnerschaft

Teilnahme am Bundesprogramm „Sprach-Kitas: Weil Sprache der Schlüssel zur Welt ist“

Haus der kleinen Forscher

Trägereigenes Qualitätsmanagement

Barrierefreiheit:

Behindertenparkplatz: vorhanden

Behindertengerechter Zugang: vorhanden

Behindertengerechter Aufzug: nicht vorhanden

Behindertengerechte Toiletten: vorhanden

Regelöffnungszeiten:

Montag, Mittwoch – Freitag 6:00 – 18:00 Uhr

Dienstag 6:00 – 18:30 Uhr

KITA „AN DER ZAUBERNUSS“

Fritz-Pehlmann-Str. 13

16225 Eberswalde

Telefon: 03334 24408

Telefax: 03334 377933

kita.zaubernuss@eberswalde.de

www.eberswalde.de



Quelle: Stadt Eberswalde

Träger:

Stadt Eberswalde

Kapazität:

73

Gruppen:

Kinderkrippe:	2	altersheterogen
Kindergarten:	5	altersheterogen
Gruppen gesamt:	7	

Bildungsangebot:

Grundlage der pädagogischen Arbeit sind die Grundsätze der elementaren Bildung

Naturangebote – „Kinder unterm Blätterdach“

Projektarbeit

Besonderheiten:

Wald- und Naturkita

Barrierefreiheit:

Behindertenparkplatz: nicht vorhanden

Behindertengerechter Zugang: nicht vorhanden

Behindertengerechter Aufzug: nicht vorhanden

Behindertengerechte Toiletten: nicht vorhanden

Regelöffnungszeiten:

Montag – Donnerstag 6:00 – 17:00 Uhr

Freitag 6:00 – 16:30 Uhr

KITA „ARCHE NOAH“

Cottbuser Str. 26/28

16227 Eberswalde

Telefon: 03334 33030

Telefax: 03334 381667

arche-noah@kirche-finow.de



Quelle: Landkreis Barnim

Träger:	Evangelische Kirchengemeinde Finow
Kapazität:	170
Gruppen:	Kinderkrippe: 3 altershomogen Kindergarten: 2 altersheterogen 4 altershomogen Hort: 1 altersheterogen Gruppen gesamt: 10
Bildungsangebot:	Grundlage der pädagogischen Arbeit sind die Grundsätze der elementaren Bildung Religionspädagogische Angebote Situationsbezogene Familienbegleitung Projektarbeit
Besonderheiten:	Eltern-Kind-Gruppe mit Schwerpunkt Familien mit Migrationshintergrund und Flüchtlingsfamilien Teilnahme am Bundesprogramm „Sprach-Kitas: Weil Sprache der Schlüssel zur Welt ist“ Haus der kleinen Forscher Frühstücksprojekt; es werden 3 Mahlzeiten hergestellt
Barrierefreiheit:	Behindertenparkplatz: nicht vorhanden Behindertengerechter Zugang: nicht vorhanden Behindertengerechter Aufzug: nicht vorhanden Behindertengerechte Toiletten: nicht vorhanden
Regelöffnungszeiten:	Montag – Freitag 6:00 – 17:00 Uhr

KITA „FREIE MONTESSORISCHULE BARNIM E. V.“

Eisenbahnstr. 37d

16225 Eberswalde

Telefon: 03334 3890479

Telefax: 03334 526211

kita@fmbe.de

www.fmbe.de



Quelle: Freie Montessorischule Barnim e. V.

Träger:

Freie Montessorischule Barnim e. V.

Kapazität:

120

Gruppen:

Kinderkrippe:	1	altersheterogen
Kindergarten:	1	altersheterogen
Hort:	2	altersheterogen
Gruppen gesamt:	4	

Bildungsangebot:

Grundlage der pädagogischen Arbeit sind die Grundsätze der elementaren Bildung

Montessoripädagogik

Reformpädagogischer Ansatz

Offene Arbeit

Besonderheiten:

Walddtag

Wöchentliche Schwimmbhallennutzung

Mittagessen wird durch den Träger selbst gekocht

Barrierefreiheit:

Behindertenparkplatz: vorhanden

Behindertengerechter Zugang: vorhanden

Behindertengerechter Aufzug: nicht notwendig

Behindertengerechte Toiletten: vorhanden

Regelöffnungszeiten:

Montag – Freitag 7:00 – 17:00 Uhr

KITA „GESTIEFELTER KATER“

Schorfheidestr. 11

16227 Eberswalde

Telefon: 03334 32092

Telefax: 03334 377976

kita.gestiefelter-kater@eberswalde.de

www.eberswalde.de



Quelle: Stadt Eberswalde

Träger:	Stadt Eberswalde	
Kapazität:	155	
Gruppen:	Kinderkrippe:	2 altersheterogen
		1 altershomogen
	Kindergarten:	2 altersheterogen
		1 altershomogen
	Hort:	1 altersheterogen
Gruppen gesamt:	7	
Bildungsangebot:	Grundlage der pädagogischen Arbeit sind die Grundsätze der elementaren Bildung Projektarbeit	
Besonderheiten:	Sprach- und Bewegungskita Kita-Integrierte Frühförderung Eltern-Kind-Gruppen – „Pfiffikus“, „Schwungtuch“ Teilnahme am Bundesprogramm „Sprach-Kitas: Weil Sprache der Schlüssel zur Welt ist“	
Barrierefreiheit:	Behindertenparkplatz:	vorhanden
	Behindertengerechter Zugang:	vorhanden
	Behindertengerechter Aufzug:	nicht vorhanden
	Behindertengerechte Toiletten:	nicht vorhanden
Regelöffnungszeiten:	Montag – Donnerstag	5:30 – 17:00 Uhr
	Freitag	5:30 – 16:30 Uhr

KITA KINDERHAUS „HAPPY EDUCATION“

Schweizer Str. 4
16225 Eberswalde
Telefon: 03334 818614
Telefax: 03334 526584
info@kinderfaculty.de
www.kinderfaculty.de



Quelle: Kinderfaculty „Little England“ e. V.

Träger:	Kinderfaculty „Little England“ e. V.	
Kapazität:	40	
Gruppen:	Kinderkrippe: 1	altershomogen
	Kindergarten: 3	altersheterogen u. altershomogen
	Gruppen gesamt: 4	
Bildungsangebot:	Grundlage der pädagogischen Arbeit sind die Grundsätze der elementaren Bildung Anlehnung an Montessoripädagogik Situationsorientierter Ansatz Projektarbeit	
Besonderheiten:	24-h-Kita Zweisprachigkeit (Deutsch-Englisch) Gesundheitserziehung / gesunde Ernährung – Bio-Vollwertverpflegung – es wird selbst gekocht Kinderyoga und Physiotherapie	
Barrierefreiheit:	Behindertenparkplatz:	nicht vorhanden
	Behindertengerechter Zugang:	vorhanden
	Behindertengerechter Aufzug:	vorhanden
	Behindertengerechte Toiletten:	nicht vorhanden
Regelöffnungszeiten:	Montag – Freitag	6:00 – 18:00 Uhr
	zusätzlich rund um die Uhr bei Bedarf (24 h)	

KITA „HAUS DER FRÖHLICHEN KINDER“

Alexander-von-Humboldt-Str. 61

16225 Eberswalde

Telefon: 03334 382548

Telefax: 03334 382536

do.dikow@bebuckow.de



Quelle: Landkreis Barnim

Träger:

Kinder- und Jugendhilfe in Schorfheide gGmbH

Kapazität:

157

Gruppen:

Kinderkrippe: 2 altersheterogen

Kindergarten: 6 altersheterogen

Hort: 1 altersheterogen

Gruppen gesamt: 9

Bildungsangebot:

Grundlage der pädagogischen Arbeit sind die Grundsätze der elementaren Bildung

Situationsorientierter Ansatz

Projektarbeit

Besonderheiten:

Musikalische Früherziehung

Chor

Bewegungsangebote nach Hengstenberg

Barrierefreiheit:

Behindertenparkplatz: nicht vorhanden

Behindertengerechter Zugang: vorhanden

Behindertengerechter Aufzug: nicht vorhanden

Behindertengerechte Toiletten: nicht vorhanden

Regelöffnungszeiten:

Montag – Freitag 6:00 – 17:00 Uhr

KITA „HAUS DER KLEINEN FORSCHER“

Puschkinstr. 13

16225 Eberswalde

Telefon: 03334 64461

Telefax: 03334 64469

kita.kleine-forscher@eberswalde.de

www.eberswalde.de



Quelle: Landkreis Barnim

Träger:

Stadt Eberswalde

Kapazität:

100

Gruppen:

Kinderkrippe:	3	altershomogen
Kindergarten:	2	altershomogen
Hort:	2	altersheterogen
Gruppen gesamt:	7	

Bildungsangebot:

Grundlage der pädagogischen Arbeit sind die Grundsätze der elementaren Bildung

Leitbild: „Ich + Du = Wir sind kleine Weltforscher!“

Orientierung an Montessori- und Reggiopädagogik

Besonderheiten:

Weltforscher-Kita

Experimentieren in allen Altersgruppen

Barrierefreiheit:

Behindertenparkplatz: vorhanden

Behindertengerechter Zugang: vorhanden

Behindertengerechter Aufzug: vorhanden

Behindertengerechte Toiletten: vorhanden

Regelöffnungszeiten:

Montag – Freitag 5:45 – 17:00 Uhr

KITA „IM ZWERGENLAND“

Heegermühler Str. 61

16225 Eberswalde

Telefon: 03334 288699

Telefax: 03334 377819

kita.zwergenland@eberswalde.de

www.eberswalde.de



Quelle: Stadt Eberswalde

Träger:

Stadt Eberswalde

Kapazität:

88

Gruppen:

Kinderkrippe:	1	altersheterogen
Kindergarten:	1	altersheterogen
Hort:	4	altershomogen
Gruppen gesamt:	6	

Bildungsangebot:

Grundlage der pädagogischen Arbeit sind die Grundsätze der elementaren Bildung

Mitbestimmung, demokratische Abstimmung und respektvoller sowie gewaltfreier Umgang

Projektarbeit

Besonderheiten:

Bewegung und Sprache mit alltagsintegrierten Englischangeboten

Barrierefreiheit:

Behindertenparkplatz:	vorhanden
Behindertengerechter Zugang:	nicht vorhanden
Behindertengerechter Aufzug:	nicht vorhanden
Behindertengerechte Toiletten:	nicht vorhanden

Regelöffnungszeiten:

Montag – Freitag 6:00 – 17:00 Uhr

KITA „KINDERPARADIES NORDEND“

Neue Str. 13

16225 Eberswalde

Telefon: 03334 22556

Telefax: 03334 4973856

kita.kinderparadies@eberswalde.de

www.eberswalde.de



Quelle: Stadt Eberswalde

Träger:	Stadt Eberswalde
Kapazität:	163
Gruppen:	Kinderkrippe: 2 altersheterogen Kindergarten: 6 altersheterogen altershomogen Hort: 3 altersheterogen Gruppen gesamt: 11
Bildungsangebot:	Grundlage der pädagogischen Arbeit sind die Grundsätze der elementaren Bildung Projektarbeit Natur und Umwelt – als Erlebnispädagogik
Besonderheiten:	Musik- und Bewegungs-Kita Teilnahme am Bundesprogramm „Sprach-Kitas: Weil Sprache der Schlüssel zur Welt ist“
Barrierefreiheit:	Behindertenparkplatz: nicht vorhanden Behindertengerechter Zugang: vorhanden Behindertengerechter Aufzug: nicht vorhanden Behindertengerechte Toiletten: nicht vorhanden
Regelöffnungszeiten:	Montag – Freitag 6:00 – 17:30 Uhr

KITA „MORGENGLANZ“

Biesenthaler Straße 14 – 15
16227 Eberswalde

waldorf-egerswalde@gmx.de
waldorfinitiative-egerswalde.jimdo.com



Quelle: Landkreis Barnim

Träger:	Waldorfpädagogik Barnim e. V.	
Kapazität:	39	
Gruppen:	Kinderkrippe: 1	altershomogen
	Kindergarten: 1	altershomogen
	Gruppen gesamt: 2	
Bildungsangebot:	Grundlage der pädagogischen Arbeit sind die Grundsätze der elementaren Bildung Waldorfpädagogik Prinzip: Vorbild und Nachahmung	
Besonderheiten:	Gesunde Ernährung und Nachhaltigkeit Starke Einbindung der Eltern	
Barrierefreiheit:	Behindertenparkplatz:	nicht vorhanden
	Behindertengerechter Zugang:	vorhanden
	Behindertengerechter Aufzug:	nicht vorhanden
	Behindertengerechte Toiletten:	vorhanden
Regelöffnungszeiten:	Montag – Freitag	7:30 – 16:00 Uhr

KITA „KINDERAKADEMIE“

Kupferhammerweg 34

16225 Eberswalde

Telefon: 03334 289851

marion.daht@johanniter.de



Quelle: Johanniter-Unfall-Hilfe e. V.

Träger:	Johanniter-Unfall-Hilfe e. V.
Kapazität:	161
Gruppen:	Kindergarten: altersheterogen Hort: altersheterogen
Bildungsangebot:	Gruppenoffene Struktur mit Bezugserzieher/-innen Grundlage der pädagogischen Arbeit sind die Grundsätze der elementaren Bildung Montessoripädagogik (KiGa) Reformpädagogischer Ansatz Projektarbeit Offene Arbeit (KiGa)
Besonderheiten:	Haus der kleinen Forscher Trägereigenes Qualitätsmanagement
Barrierefreiheit:	Behindertenparkplatz: nicht vorhanden Behindertengerechter Zugang: nicht vorhanden Behindertengerechter Aufzug: nicht vorhanden Behindertengerechte Toiletten: nicht vorhanden
Regelöffnungszeiten:	Montag – Freitag 6:00 – 17:00 Uhr

KITA „NESTHÄKCHEN“

Schulstr. 30 A

16227 Eberswalde

Telefon: 03334 32158

Telefax: 03334 378560

kita.nesthaekchen@eberswalde.de

www.eberswalde.de



Quelle: Stadt Eberswalde

Träger:

Stadt Eberswalde

Kapazität:

85

Gruppen:

Kinderkrippe:	4	altershomogen
Kindergarten:	4	altershomogen
Gruppen gesamt:	8	

Bildungsangebot:

Grundlage der pädagogischen Arbeit sind die Grundsätze der elementaren Bildung

Situationsorientierter Ansatz

Leitbild: „Schritt für Schritt fürs Leben fit“

Partizipation als Grundprinzip

Besonderheiten:

Theaterkita

Barrierefreiheit:

Behindertenparkplatz:	vorhanden
Behindertengerechter Zugang:	vorhanden
Behindertengerechter Aufzug:	nicht vorhanden
Behindertengerechte Toiletten:	vorhanden

Regelöffnungszeiten:

Montag – Freitag	6:00 – 17:00 Uhr
------------------	------------------

KITA „LITTLE ENGLAND“

Poratzstr. 67

16225 Eberswalde

Telefon: 03334 526593

Telefax: 03334 526584

info@kinderfaculty.de

www.kinderfaculty.de



Quelle: Landkreis Barnim

Träger:

Kinderfaculty „Little England“ e. V.

Kapazität:

38

Gruppen:

Kinderkrippe:	1	altershomogen
Kindergarten:	3	altersheterogen altershomogen

Gruppen gesamt: 4

Bildungsangebot:

Grundlage der pädagogischen Arbeit sind die Grundsätze der elementaren Bildung

Anlehnung an Montessoripädagogik

Situationsorientierter Ansatz

Projektarbeit

Besonderheiten:

24-h-Kita

Zweisprachigkeit (Deutsch-Englisch)

Gesundheitserziehung / gesunde Ernährung – Bio-Vollwertverpflegung – es wird selbst gekocht

Kinderyoga und Physiotherapie

Barrierefreiheit:

Behindertenparkplatz: nicht vorhanden

Behindertengerechter Zugang: vorhanden

Behindertengerechter Aufzug: nicht vorhanden

Behindertengerechte Toiletten: nicht vorhanden

Regelöffnungszeiten:

Montag – Freitag 7:00 – 17:00 Uhr

KITA „PUSTEBLUME“

Ringstr. 184

16227 Eberswalde

Telefon: 03334 33085

Telefax: 03334 378553

kita.pustebblume@eberswalde.de

www.eberswalde.de



Quelle: Stadt Eberswalde

Träger:

Stadt Eberswalde

Kapazität:

200

Gruppen:

Kinderkrippe:	2	altersheterogen
Kindergarten:	5	altersheterogen
Hort:	1	altersheterogen
Gruppen gesamt:	8	

Bildungsangebot:

Grundlage der pädagogischen Arbeit sind die Grundsätze der elementaren Bildung

Situationsansatz – Bildungsangebote sind an den Stärken, Interessen und Themen der Kinder ausgerichtet

Projektarbeit

Nachhaltige und gesunde Ernährung

Besonderheiten:

Lesekita mit Schwerpunkt Sprache, Kommunikation, Schriftkultur sowie sozialem Lernen

Kita-Integrierte Frühförderung

Teilnahme am Bundesprogramm „Sprach-Kitas: Weil Sprache der Schlüssel zur Welt ist“

Barrierefreiheit:

Behindertenparkplatz: nicht vorhanden

Behindertengerechter Zugang: vorhanden

Behindertengerechter Aufzug: nicht vorhanden

Behindertengerechte Toiletten: nicht vorhanden

Regelöffnungszeiten:

Montag – Freitag 5:30 – 17:00 Uhr

bei begründetem Bedarf bis max. 20:00 Uhr

KITA „SONNENSCHNEN“

August-Bebel-Str. 41

16225 Eberswalde

Telefon: 03334 23292

Telefax: 03334 377941

kita.sonnenschein@eberswalde.de

www.eberswalde.de



Quelle: Landkreis Barnim

Träger:	Stadt Eberswalde
Kapazität:	174
Gruppen:	Kinderkrippe: 3 altersheterogen 1 altershomogen Kindergarten: 4 altersheterogen Hort: 4 altersheterogen Gruppen gesamt: 12
Bildungsangebot:	Grundlage der pädagogischen Arbeit sind die Grundsätze der elementaren Bildung Leitsatz: "Das Spiel ist die höchste Form der Forschung" (Albert Einstein)
Besonderheiten:	Sport-, Gesundheits- und Bewegungskita
Barrierefreiheit:	Behindertenparkplatz: vorhanden Behindertengerechter Zugang: vorhanden Behindertengerechter Aufzug: nicht vorhanden Behindertengerechte Toiletten: vorhanden
Regelöffnungszeiten:	Montag – Freitag 5:30 – 19:00 Uhr Nach Absprache und Nachweis Arbeitgeber bis 20:00 Uhr möglich Campusgruppe: Montag – Donnerstag 8:00 – 17:00 Uhr Freitag 8:00 – 16:00 Uhr

KITA „REGENBOGEN“

Pfeilstr. 13

16225 Eberswalde

Telefon: 03334 22658

Kita-regenbogen@volkssolidaritaet.de

www.volkssolidaritaet-barnim.de



Quelle: Landkreis Barnim

Träger:	Volkssolidarität Barnim e. V.	
Kapazität:	129	
Gruppen:	Kinderkrippe:	altersheterogen
	Kindergarten:	altersheterogen
	Hort:	altersheterogen
	3 Bereiche (0 – 4 Jahre, bis 6 Jahre, ab 6 Jahre)	
Bildungsangebot:	Grundlage der pädagogischen Arbeit sind die Grundsätze der elementaren Bildung	
	Projektarbeit	
	Offene Arbeit	
Besonderheiten:	Schwerpunkt: Bewegung	
Barrierefreiheit:	Behindertenparkplatz:	nicht vorhanden
	Behindertengerechter Zugang:	nicht vorhanden
	Behindertengerechter Aufzug:	nicht vorhanden
	Behindertengerechte Toiletten:	nicht vorhanden
Regelöffnungszeiten:	Montag – Donnerstag	6:00 – 17:30 Uhr
	Freitag	6:00 – 17:00 Uhr

KITA „SPIELHAUS“

Tornower Str. 62

16225 Eberswalde

Telefon: 03334 22984

Telefax: 03334 4973209

kita.spielhaus@eberswalde.de

www.eberswalde.de



Quelle: Stadt Eberswalde

Träger:

Stadt Eberswalde

Kapazität:

130

Gruppen:

Kinderkrippe:	1	altersheterogen
Kindergarten:	3	altersheterogen
Hort:	4	altershomogen
Gruppen gesamt:	8	

Bildungsangebot:

Grundlage der pädagogischen Arbeit sind die Grundsätze der elementaren Bildung

Leitgedanke: „Leben mit allen Sinnen“

Natur erleben und entdecken – naturwissenschaftliche Angebote (Forscherkita)

Besonderheiten:

Haus der kleinen Forscher (3. Auszeichnung) - Kinderlabor
Kunst mit Künstlern

Barrierefreiheit:

Behindertenparkplatz:	nicht vorhanden
Behindertengerechter Zugang:	nicht vorhanden
Behindertengerechter Aufzug:	nicht vorhanden
Behindertengerechte Toiletten:	nicht vorhanden

Regelöffnungszeiten:

Montag – Donnerstag	5:45 – 17:00 Uhr
Freitag	6:00 – 16:30 Uhr

KITA „SPUTNIK“

Georg-Herwegh-Str. 15 (Kita)

Breite Str. 69 (Hort)

16225 Eberswalde

Telefon: 03334 22421

Telefax: 03334 377956

kita.sputnik@eberswalde.de

www.eberswalde.de



Quelle: Stadt Eberswalde

Träger:

Stadt Eberswalde

Kapazität:

128

Gruppen:

Kinderkrippe: 1 altersheterogen

Kindergarten: 3 altersheterogen

Hort: 3 altersheterogen

Gruppen gesamt: 7

Bildungsangebot:

Grundlage der pädagogischen Arbeit sind die Grundsätze der elementaren Bildung

Mit allen Sinnen die Natur und Umwelt erleben

Elemente der offenen Arbeit werden einbezogen

Selbständigkeit und Eigenverantwortung

Besonderheiten:

Wald-Kita mit integrierten Waldwandergruppen - ganzheitliches Naturerleben

Barrierefreiheit:

Behindertenparkplatz: nicht vorhanden

Behindertengerechter Zugang: nicht vorhanden

Behindertengerechter Aufzug: nicht vorhanden

Behindertengerechte Toiletten: nicht vorhanden

Regelöffnungszeiten:

Montag – Freitag 5:45 – 17:00 Uhr

KITA VEREIN „ZWERGENLAND“ E. V.

Heegermühler Str. 59

16225 Eberswalde

Telefon: 03334 288688

Telefax: 03334 299557

zwergerlandev@gmx.de



Quelle: Landkreis Barnim

Träger:	Zwergenland e. V., Eltern-Mitarbeiter-Verein
Kapazität:	74
Gruppen:	Kinderkrippe: 2,5 altershomogen Kindergarten: 3,5 altershomogen Gruppen gesamt: 6
Bildungsangebot:	Grundlage der pädagogischen Arbeit sind die Grundsätze der elementaren Bildung Leitbild: „Eigentlich braucht jedes Kind drei Dinge: Es braucht Aufgaben, an denen es wachsen kann. Es braucht Vorbilder, an denen es sich orientieren kann. Es braucht Gemeinschaften, in denen es sich aufgehoben fühlt.“ (Gerald Hüter)
Besonderheiten:	Haus der kleinen Forscher Volltagsverpflegung aus eigener Küche Sehr enge Zusammenarbeit mit den Eltern, durch Vereinsform
Barrierefreiheit:	Behindertenparkplatz: nicht vorhanden Behindertengerechter Zugang: nicht vorhanden Behindertengerechter Aufzug: nicht vorhanden Behindertengerechte Toiletten: nicht vorhanden
Regelöffnungszeiten:	Montag – Donnerstag 6:00 – 17:00 Uhr Freitag 6:00 – 16:30 Uhr

KITA „VILLA KUNTERBUNT“

Kleines Berg 6

16227 Eberswalde

Telefon: 03334 32528

Telefax: 03334 37807

kita.kunterbunt@eberswalde.de

www.eberswalde.de



Quelle: Stadt Eberswalde

Träger:	Stadt Eberswalde
Kapazität:	103
Gruppen:	Kinderkrippe: 3 altersheterogen Kindergarten: 4 altersheterogen altershomogen Hort: 1 altersheterogen Gruppen gesamt: 8
Bildungsangebot:	Grundlage der pädagogischen Arbeit sind die Grundsätze der elementaren Bildung Welt mit allen Sinnen erforschen – erleben, erforschen und entdecken Umwelt- und Gesundheitserziehung Projektarbeit
Besonderheiten:	Naturwissenschaftlich-mathematisch orientierte Kindertagesstätte „Entdecker-Kita“ Haus der kleinen Forscher (3. Auszeichnung) Felix (Deutscher Chorpreis – 2. Auszeichnung)
Barrierefreiheit:	Behindertenparkplatz: nicht vorhanden Behindertengerechter Zugang: nicht vorhanden Behindertengerechter Aufzug: nicht vorhanden Behindertengerechte Toiletten: nicht vorhanden
Regelöffnungszeiten:	Montag – Donnerstag 5:45 – 17:30 Uhr Freitag 5:45 – 17:00 Uhr

HORT „KINDERINSEL“

Kyritzer Straße 29

16227 Eberswalde

Telefon: 03334 33106

Telefax: 03334 377919

hort.kinderinsel@eberswalde.de

www.eberswalde.de



Quelle: Stadt Eberswalde

Träger:

Stadt Eberswalde

Kapazität:

70

Gruppen:

Hort: 1 altersheterogen

Bildungsangebot:

Grundlage der pädagogischen Arbeit sind die Grundsätze der elementaren Bildung

Teiloffene Hortarbeit

Leitbild: „Erfahrungen sind Maßarbeit, sie passen nur dem, der sie macht.“

Projektarbeit

Besonderheiten:

Bewegungskita

Barrierefreiheit:

Behindertenparkplatz: vorhanden

Behindertengerechter Zugang: vorhanden

Behindertengerechter Aufzug: vorhanden

Behindertengerechte Toiletten: vorhanden

Regelöffnungszeiten:

Montag – Donnerstag nach Bedarf – 17:00 Uhr

Freitag nach Bedarf – 16:30 Uhr

HORT „KLEINER STERN“

Schulstr. 1

16227 Eberswalde

Telefon: 03334 356636

Telefax: 03334 377958

hort.kleiner-stern@eberswalde.de

www.eberswalde.de



Quelle: Landkreis Barnim

Träger:

Stadt Eberswalde

Kapazität:

115

Gruppen:

Hort: 8 altershomogen

Bildungsangebot:

Grundlage der pädagogischen Arbeit sind die Grundsätze der elementaren Bildung

Projektarbeit

Besonderheiten:

Darstellen und Gestalten – „künstlerisch-kreativ“

Barrierefreiheit:

Behindertenparkplatz: nicht vorhanden

Behindertengerechter Zugang: vorhanden

Behindertengerechter Aufzug: nicht vorhanden

Behindertengerechte Toiletten: vorhanden

Regelöffnungszeiten:

Montag – Freitag 6:00 – 9:00 Uhr

10:30 – 17:00 Uhr

Ferien 6:00 – 17:00 Uhr

HORT „NORDLICHT“

Neue Str. 13

16225 Eberswalde

Telefon: 03334 22436

Telefax: 03334 22436

pi.karig@bebuckow.de

www.bebuckow.de



Quelle: Landkreis Barnim

Träger:

Bildungseinrichtung Buckow e. V.

Kapazität:

60

Gruppen:

Hort: 3 altersheterogen

Bildungsangebot:

Grundlage der pädagogischen Arbeit sind die Grundsätze der elementaren Bildung

Situationsorientierter Ansatz

Teiloffene Arbeit

Besonderheiten:

Schwerpunkt: Soziales Leben, insbesondere die Entwicklung sozialer und emotionaler Kompetenzen

Barrierefreiheit:

Behindertenparkplatz: nicht vorhanden

Behindertengerechter Zugang: nicht vorhanden

Behindertengerechter Aufzug: nicht vorhanden

Behindertengerechte Toiletten: nicht vorhanden

Regelöffnungszeiten:

Montag – Freitag 8:00 – 16:00 Uhr

Grundschulen und Grundschulteile in der Stadt Eberswalde

GRUNDSCHULE „BRUNO H. BÜRGEL“ EBERSWALDE

Breite Str. 69

16225 Eberswalde

Telefon: 03334 23344

Telefax: 03334 278651

bruno-h-buergelschule@t-online.de

www.buergel-schule-eberswalde.de



Quelle: Landkreis Barnim

Schulnummer:	105557
Schulträger:	Stadt Eberswalde
Schulbezirk:	Stadt Eberswalde (Ostend, Mitte, Südend, Sommerfelde, Tornow)
Zügigkeit nach Errichtungsbeschluss:	3
Schulprofil:	Grundschule
Bildungsangebot:	Unterricht in den Jahrgangsstufen 1 – 6
Besonderheiten des Bildungsangebotes:	Gemeinsamer Unterricht von Schülerinnen und Schülern mit und ohne sonderpädagogischem Förderbedarf Programm: „Klasse! Musik für Brandenburg“ Projekt: Sonderpädagogische Grundversorgung projektorientiertes Lernen Einsatz Schulhündin in ausgewählten Klassen Sprachunterricht Englisch ab Jahrgangsstufe 1 Differenzierungsunterricht in Jahrgangsstufen 5 – 6
Schulgrundstück:	8.855 m ²
Eigentümer:	Stadt Eberswalde
Schulgebäude:	Baujahr: 1900 Anzahl Unterrichtsräume: 24
Barrierefreiheit:	Behindertenparkplatz: nicht vorhanden Behindertengerechter Zugang: nicht vorhanden Behindertengerechter Aufzug: nicht vorhanden Behindertengerechte Toiletten: nicht vorhanden

Gedeckte Sportfläche: auf dem Schulgrundstück
 Baujahr: 1900
 Größe in m²: 286

Ungedeckte Sportfläche: auf dem Schulgrundstück
 Größe in m²: 160
 (60-m-Laufbahn, Weitsprung-
 anlage)

Anzahl Schülerinnen und Schüler im Schuljahr 2016/17:

Jahrgangsstufe	1	2	3	4	5	6	gesamt
Anzahl SuS	75	80	66	78	39	61	399
Anzahl Klassen	3	4	3	3	2	3	18

Schülerbeförderung:

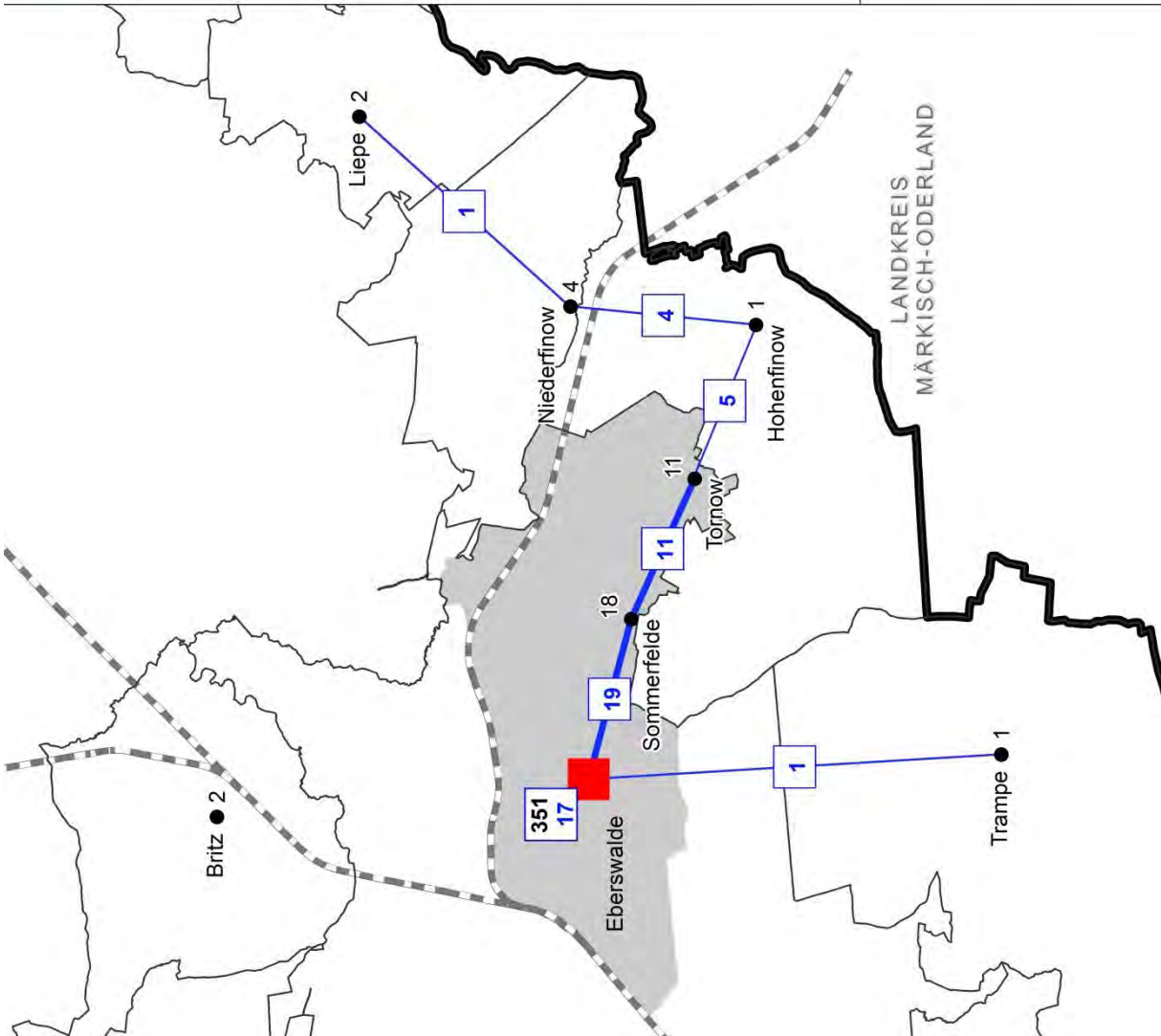
Wohnort	Anzahl SuS Gesamt 2016/17	Anzahl SuS Gesamt 2015/16	Anzahl SuS im ÖPNV 2015/16
Britz	1	2	-
Eberswalde	344	351	17
Finowfurt	1		
Hohenfinow		1	1
Liepe	2	2	1
Niederfinow	3	4	3
Serwest	1		
Sommerfelde	28	18	8
Tornow	18	11	6
Trampe	1	1	1
Gesamt	399	390	37

Bruno-H.-Bürgel-Grundschule Eberswalde

Breite Straße 69,
16225 Eberswalde

- 1 Anzahl Schüler aus dem Ort, die die Schule besuchen
- 2 Anzahl Schüler, die auf diesem Streckenabschnitt den ÖPNV benutzen
- $\frac{351}{17}$ Anzahl Schüler aus Eberswalde, die die Bruno-H.-Bürgel-Grundschule besuchen, Anzahl Schüler aus Eberswalde, die per ÖPNV zur Bruno-H.-Bürgel-Grundschule fahren.

- Schülerströme im ÖPNV-Linienverkehr
- Schulbezirk
- Gemeindegrenze
- Kreisgrenze
- Bahnlinie



Schülerbeförderung im Landkreis Barnim

Quellen:

- Schülerzahlen: Bruno-H.-Bürgel-Grundschule Eberswalde
- ÖPNV-Angaben: Strukturentwicklungsamt Landkreis Barnim
- Kartengrundlagen: Katasterbehörde Landkreis Barnim



GRUNDSCHULE FINOW

Schulstraße 1
16227 Eberswalde
Telefon: 03334 32105
Telefax: 03334 386711
kontakt@grundschule-finow.de
www.grundschule-finow.de



Quelle: Landkreis Barnim

Schulnummer:	105594
Schulträger:	Stadt Eberswalde
Schulbezirk:	Stadt Eberswalde (Finow, Clara-Zetkin-Siedlung)
Zügigkeit nach Errichtungsbeschluss:	3
Schulprofil:	Grundschule mit musisch-kulturellem Profil
Bildungsangebot:	Unterricht in den Jahrgangsstufen 1 – 6
Besonderheiten des Bildungsangebotes:	Gemeinsamer Unterricht von Schülerinnen und Schülern mit und ohne sonderpädagogischem Förderbedarf Projekt „Sonderpädagogische Grundversorgung“
Schulgrundstück:	8.677 m ²
Eigentümer:	Stadt Eberswalde
Schulgebäude:	Baujahr: Geb. 1, 2, 4: 1892 Geb. 3: 1993
	Anzahl Unterrichtsräume: 22
Barrierefreiheit:	Behindertenparkplatz: nicht vorhanden Behindertengerechter Zugang: nur Gebäude 3 Behindertengerechter Aufzug: nicht vorhanden Behindertengerechte Toiletten: nur Gebäude 3
Gedeckte Sportfläche:	Sporthalle Bahnhofstraße Baujahr: 1978 Größe in m ² : 450

Ungedeckte Sportfläche:

Mitnutzung Waldsportanlage

Größe in m²:

21.858

(Leichtathletikanlagen)

Park Eberswalder Straße

(Kleinspielfläche)

Anzahl Schülerinnen und Schüler im Schuljahr 2016/17:

Jahrgangsstufe	1	2	3	4	5	6	gesamt
Anzahl SuS	51	57	71	56	63	53	351
Anzahl Klassen	2	2	3	2	3	2	14

Schülerbeförderung:

Wohnort	Anzahl SuS Gesamt 2016/17	Anzahl SuS Gesamt 2015/16	Anzahl SuS im ÖPNV 2015/16
Chorin	1		
Eberswalde	340	329	19
Finowfurt	4	3	-
Joachimsthal	1	1	-
Lichterfelde	2	2	-
Marienwerder	2	3	-
Niederfinow		1	1
Werbellin	1	1	-
gesamt	351	340	20

Grundschule Finow Eberswalde

Schulstraße 1,
16227 Eberswalde

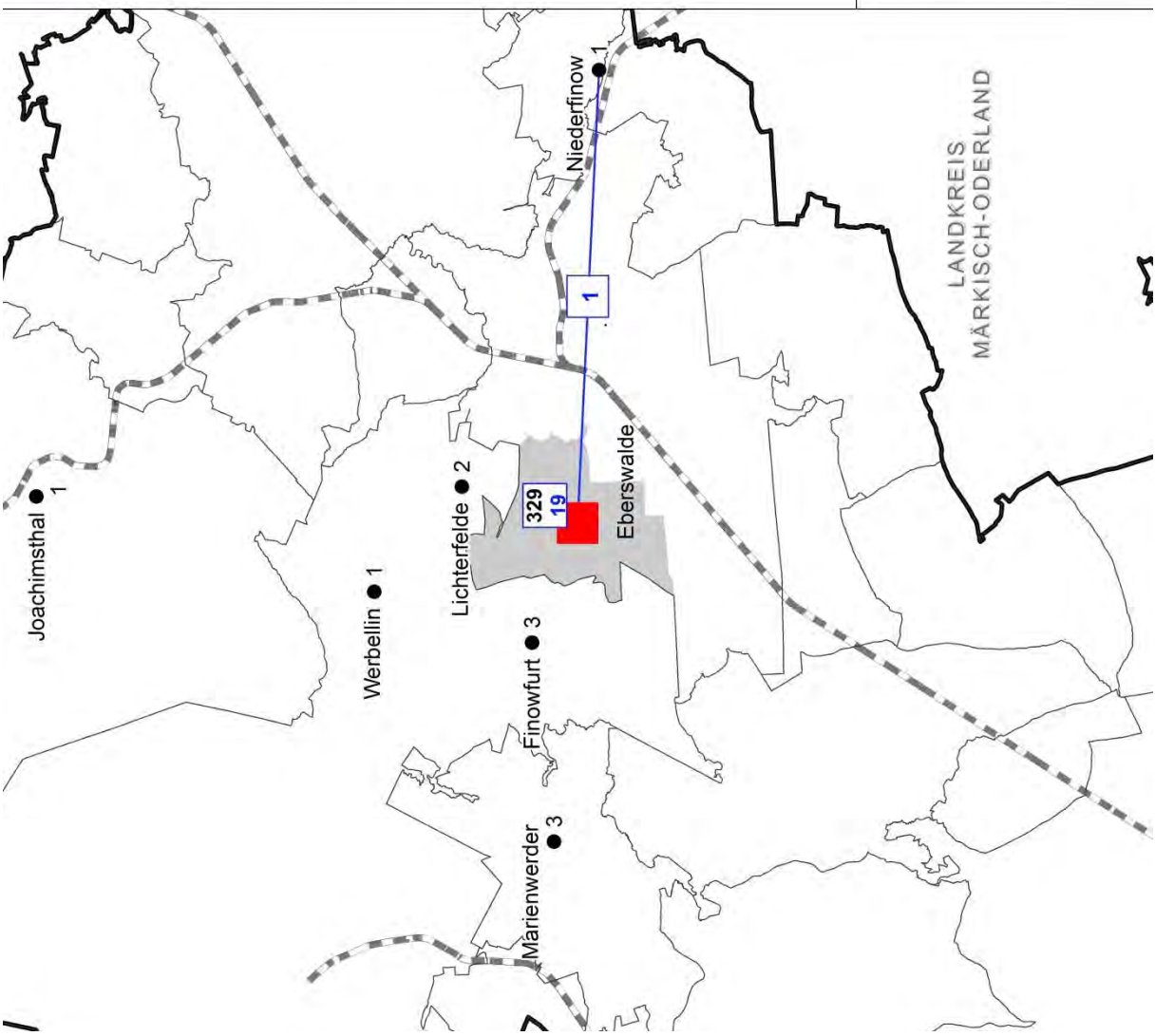
- 1 Anzahl Schüler aus dem Ort, die die Schule besuchen
- 2 Anzahl Schüler, die auf diesem Streckenabschnitt den ÖPNV benutzen
- 329 19 Anzahl Schüler aus Eberswalde, die die Grundschule Finow besuchen, Anzahl Schüler aus Eberswalde, die per ÖPNV zur Grundschule Finow fahren.
- Schülerströme im ÖPNV-Linienverkehr
- Schulbezirk
- Gemeindegrenze
- Kreisgrenze
- Bahnlinie



Maßstab: 1:180.000

Schülerbeförderung im Landkreis Barnim

- Quellen:**
- Schülerzahlen: Grundschule Finow Eberswalde
 - ÖPNV-Angaben: Strukturentwicklungsamt Landkreis Barnim
 - Kartengrundlagen: Katasterbehörde Landkreis Barnim



GRUNDSCHULE „SCHWÄRZESEE“

Kyritzer Str. 29

16227 Eberswalde

Telefon: 03334-32025

Telefax: 03334 356415

schwaerzese@t-online.de

www.grundschule-schwaerzese.de



Quelle: Landkreis Barnim

Schulnummer:	105636
Schulträger:	Stadt Eberswalde
Schulbezirk:	Stadt Eberswalde (Brandenburgisches Viertel, Finowtal)
Zügigkeit nach Errichtungsbeschluss:	2
Schulprofil:	Grundschule mit sportlich-musischer Ausrichtung
Bildungsangebot:	Unterricht in den Jahrgangsstufen 1 – 6
Besonderheiten des Bildungsangebotes:	Gemeinsamer Unterricht von Schülerinnen und Schülern mit und ohne sonderpädagogischem Förderbedarf Offener Unterrichtsbeginn und Blockunterricht à 90 min Sprachförderklassen in den Jahrgangsstufen 1 – 2 Sprachunterricht Englisch ab Jahrgangsstufe 1 Modellprojekt zur Mitbestimmung von Schülerinnen und Schülern „Gemeinsam sind wir stark“
Schulgrundstück:	11.350 m ²
Eigentümer:	Stadt Eberswalde
Schulgebäude:	Baujahr: Gebäude 1: 1990 Gebäude 2: 1994
	Anzahl Unterrichtsräume: 21
Barrierefreiheit:	Behindertenparkplatz: vorhanden Behindertengerechter Zugang: vorhanden Behindertengerechter Aufzug: vorhanden Behindertengerechte Toiletten: vorhanden
Gedeckte Sportfläche:	Sporthalle Heidewald Baujahr: 1997/98 Größe in m ² : 968

Ungedeckte Sportfläche:

Mitnutzung Waldsportanlage

Größe in m²:

21.858

(Leichtathletikanlagen)

Anzahl Schülerinnen und Schüler im Schuljahr 2016/17:

Jahrgangsstufe	1	2	3	4	5	6	gesamt
SuS	74	72	52	52	44	49	343
Klassen	3	3	2	2	2	2	14
SuS in Förderklassen „Sprache“	24	14					38
Förderklassen „Sprache“	2	1					3
SuS gesamt	98	86	52	52	44	49	381
Klassen gesamt	4	4	2	2	2	2	17

Schülerbeförderung:

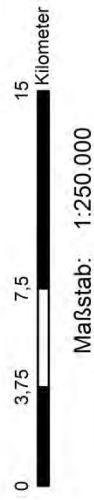
Wohnort	Anzahl SuS Gesamt 2016/17	Anzahl SuS Gesamt 2015/16	Anzahl SuS im ÖPNV 2015/16
Ahrensfelde		1	
Althüttendorf	1	1	
Bernau bei Berlin	5	2	
Biesenthal	2	1	
Chorin	1		
Eberswalde	360	308	
Groß Schönebeck	1		
Joachimsthal	1	1	
Marienwerder		1	
Oderberg	1		
Panketal		1	
Wandlitz	5	3	
Werneuchen	3	2	
Landkreis Märkisch-Oderland	1		
gesamt	381	321	0

Grundschule Schwarzeese Eberswalde

Kyritzer Straße 17,
16227 Eberswalde

- 1 Anzahl Schüler aus dem Ort, die die Schule besuchen
- 2 Anzahl Schüler, die auf diesem Streckenabschnitt den ÖPNV benutzen
- 308 0 Anzahl Schüler aus Eberswalde, die die Grundschule Schwarzeese besuchen, Anzahl Schüler aus Eberswalde, die per ÖPNV zur Grundschule Schwarzeese fahren.

- Schülerströme im ÖPNV-Linienverkehr
- Schulbezirk
- Gemeindegrenze
- Kreisgrenze
- Bahnlinie



Schülerbeförderung im Landkreis Barnim

Quellen:

- Schülerzahlen: Grundschule Schwarzeese Eberswalde
- ÖPNV-Angaben: Strukturentwicklungsamt Landkreis Barnim
- Kartengrundlagen: Katasterbehörde Landkreis Barnim



JOHANN-WOLFGANG-VON-GOETHE-SCHULE

Friedrich-Engels-Str. 3/4

16225 Eberswalde

Telefon: 03334 2241

Telefax: 03334 380137

goethe-schule@schulen.kvbarnim.de

www.goethe-oberschule.de



Quelle: Landkreis Barnim

Schulnummer:	130746
Schulträger:	Landkreis Barnim
Schulbezirk:	Stadt Eberswalde (Mitte, Westend, Nordend, Spechthausen)
Zügigkeit nach Errichtungsbeschluss:	Primarstufe: 2 – 3 Sekundarstufe I: 3 – 4
Schulprofil:	Oberschule mit Grundschulteil
Bildungsangebot:	Unterricht in den Jahrgangsstufen 1 – 10
Besonderheiten des Bildungsangebotes:	Flexible Schuleingangsphase mit jahrgangsübergreifendem Unterricht Pilotschule im „Projekt Inklusive Grundschule“ Gemeinsamer Unterricht von Schülerinnen und Schülern mit und ohne sonderpädagogischem Förderbedarf Sprachunterricht Deutsch als Zweitsprache
Schulgrundstück:	10.319 m ²
Eigentümer:	Landkreis Barnim
Schulgebäude:	Baujahr: Gebäude 1: 1924 Gebäude 2: 1892 Anbau: 2008/09
Barrierefreiheit:	Anzahl Unterrichtsräume: 62 Behindertenparkplatz: nicht vorhanden Behindertengerechter Zugang: nicht vorhanden Behindertengerechter Aufzug: nicht vorhanden Behindertengerechte Toiletten: nicht vorhanden

Gedeckte Sportfläche:

Teil des Gebäudes 1

Baujahr: 1924

Größe in m²: 234

auf dem Schulgrundstück

Baujahr: 1892

Größe in m²: 258

Ungedeckte Sportfläche:

Fritz-Lesch-Stadion

Größe in m²: 24.015

(Ballspiel- und Leichtathletikanlagen)

Eigentümer Stadt Eberswalde

Anzahl Schülerinnen und Schüler im Schuljahr 2016/17:

Jahrgangsstufe	1	2	3	4	5	6	7	8	9	10	ges.
SuS	70	75	66	58	62	46	78	97	96	86	734
Klassen	2	2	3	3	3	2	3	4	4	4	33
	2 Flex										

Schülerbeförderung im Schuljahr 2015/16:

Wohnort	Anzahl SuS Gesamt 2016/17	Anzahl SuS Gesamt 2015/16	Anzahl SuS im ÖPNV
Altenhof	1	1	
Biesenthal	11	9	9
Britz	12	11	11
Brodowin	3	3	3
Chorin		3	
Eberswalde	612	610	87
Eichhorst	1	1	1
Finowfurt	4	8	7
Friedrichswalde	1	3	3
Golzow	4	4	4
Groß Ziethen	2	3	3
Grüntal	1	3	2

Wohnort	Anzahl SuS Gesamt 2016/17	Anzahl SuS Gesamt 2015/16	Anzahl SuS im ÖPNV
Hohenfinow	2	3	3
Joachimsthal	15	11	11
Lichterfelde	8	10	8
Liepe	7	6	5
Lunow-Stolzenhagen	1	2	2
Marienwerder		1	1
Melchow	5	4	4
Niederfinow	5	8	8
Oderberg	6	6	6
Sandkrug	2	2	2
Serwest	3	2	2
Sommerfelde	3	4	4
Sophienstädt		3	
Spechthausen	9	12	12
Tornow	1	1	1
Trampe	1	4	4
Tuchen-Klobbicke	6	5	3
Landkreis Märkisch-Oderland	8	3	
Landkreis Uckermark		1	
gesamt	734	747	206

Johann-Wolfgang-von-Goethe-Schule Eberswalde

Friedrich-Engels-Straße 3 - 4,
16225 Eberswalde

- 1 Anzahl Schüler aus dem Ort, die die Schule besuchen
- 2 Anzahl Schüler, die auf diesem Streckenabschnitt den ÖPNV benutzen
- 610
87 Anzahl Schüler aus Eberswalde, die die Johann-Wolfgang-von-Goethe-Schule besuchen, Anzahl Schüler aus Eberswalde, die per ÖPNV zur Johann-Wolfgang-von-Goethe-Schule fahren.

- Schülerströme im ÖPNV-Linienverkehr
- Schulbezirk
- Gemeindegrenze
- Kreisgrenze
- Bahnlinie

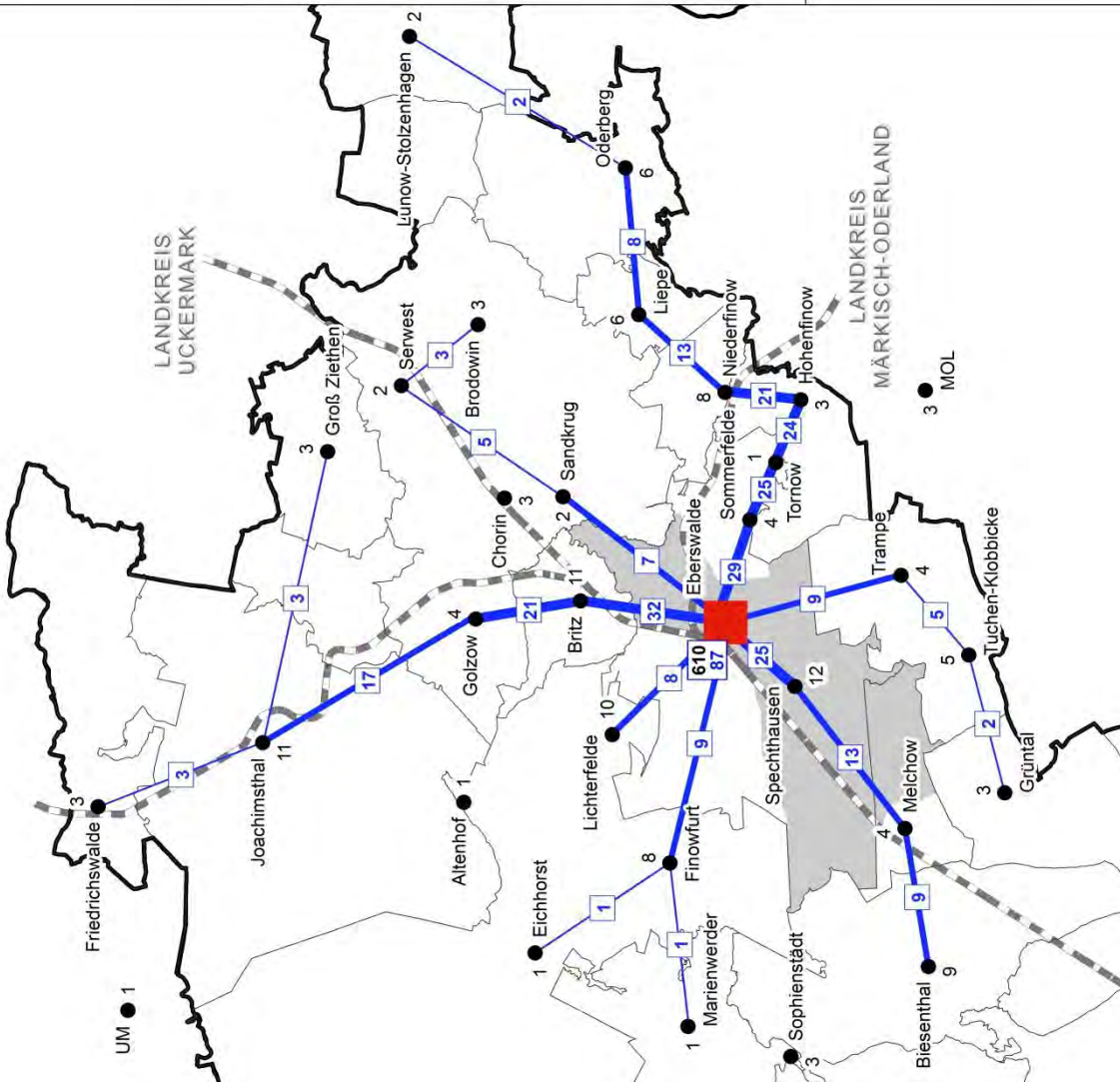


Maßstab: 1:230.000

Schülerbeförderung im Landkreis Barnim

Quellen:

- Schülerzahlen: Johann-Wolfgang-von-Goethe-Schule Eberswalde
- ÖPNV-Angaben: Strukturentwicklungsamt Landkreis Barnim
- Kartgrundlagen: Katasterbehörde Landkreis Barnim



KARL-SELLHEIM-SCHULE

Wildparkstraße 1

16227 Eberswalde

Telefon: 03334 279770

Telefax: 03334 2797720

sellheim-schule@schulen.kvbarnim.de

www.karl-sellheim-schule.barnim.de



Quelle: Landkreis Barnim

Schulnummer:	113130
Schulträger:	Landkreis Barnim
Schulbezirk:	Stadt Eberswalde (Mitte, Westend, Nordend, Spechthausen)
Zügigkeit nach Errichtungsbeschluss:	Primarstufe: 2 zzgl. Förderklassen „Hören“ Sekundarstufe I: 3 zzgl. Förderklassen „Hören“ Produktives Lernen: 1 (nur JST 9 + 10, abweichender Standort)
Schulprofil:	Schulverweigerungsprojekt (abweichender Standort) Oberschule mit Grundschulteil mit sportlichem Profil
Bildungsangebot:	Unterricht in den Jahrgangsstufen 1 – 10
Besonderheiten des Bildungsangebotes:	Pilotschule im „Projekt Inklusive Grundschule“ Klassen für Schülerinnen und Schüler mit dem Förderschwerpunkt „Hören“ Zusätzliche Förderung sportbegabter und -interessierter Schülerinnen und Schüler Gemeinsamer Unterricht von Schülerinnen und Schülern mit und ohne sonderpädagogischem Förderbedarf Sprachunterricht Englisch ab Jahrgangsstufe 1
Schulgrundstück:	18.395 m ²
Eigentümer:	Landkreis Barnim
Schulgebäude:	Baujahr: Gebäude 1: 1938 Gebäude 2: 1965 Gebäude 3: 2009 Gebäude 4: 1947
Anzahl Unterrichtsräume:	61

Barrierefreiheit:	Behindertenparkplatz:	vorhanden
	Behindertengerechter Zugang:	vorhanden
	Behindertengerechter Aufzug:	vorhanden
	Behindertengerechte Toiletten:	vorhanden
Gedeckte Sportfläche:	auf dem Schulgrundstück:	
	Baujahr:	1965 (Änderung 2009)
	Größe in m ² :	142
	Mitnutzung Sportzentrum	
	Westend im Mietverhältnis	
Ungedeckte Sportfläche:	auf dem Schulgrundstück	
	Größe in m ² :	790
	(60-m-Laufbahn, Weitsprung- anlage, Kleinspielfeld)	
	Mitnutzung Westend-Stadion	

Anzahl Schülerinnen und Schüler im Schuljahr 2016/17:

Jahrgangsstufe	1	2	3	4	5	6	7	8	9	10	ges.
SuS	48	34	38	48	39	42	79	73	74	73	548
Klassen	2	2	2	2	2	2	3	3	3	3	24
SuS in Förderklassen „Hören“	9	9	10	13	12	11	8	16	10	20	118
Förderklassen „Hören“	1	1	1	1	1	1	1	2	1	2	12
SuS in „Produktives Lernen“									13	8	21
Klassen in „Produktives Lernen“									1	1	2
SuS in Schulverweigererprojekt									12		12
SuS gesamt	43	45	57	42	45	32	90	75	103	97	699
Klassen gesamt	3	3	3	3	3	2	4	5	5	7	38

Schülerbeförderung (Regelklassen und Förderklassen „Hören“):

Wohnort	Anzahl SuS Gesamt 2016/17	Anzahl SuS Gesamt 2015/16	Anzahl SuS im ÖPNV 2015/16
Ahrensfelde	1	1	
Altenhof	1	2	1
Althüttendorf	2	3	3
Basdorf		1	1
Bernau bei Berlin	17	14	5
Biesenthal	19	14	14
Britz	23	20	17
Brodowin	1	1	1
Chorin	2	1	
Danewitz	1		
Eberswalde	478	429	123
Eichhorst	1	1	1
Finowfurt	7	5	5
Friedrichswalde	10	6	6
Golzow	1	2	1
Groß Schönebeck		1	
Groß Ziethen		1	1
Grüntal	2	3	3
Hohenfinow	1	2	2
Joachimsthal	13	19	12
Klosterfelde		2	
Lichterfelde	6	3	3
Liepe	4	1	1
Lunow-Stolzenhagen	2	2	
Marienwerder	1	3	
Melchow	6	7	7
Neuehütte	1	1	
Niederfinow	5	5	5
Oderberg	8	3	2

Wohnort	Anzahl SuS Gesamt 2016/17	Anzahl SuS Gesamt 2015/16	Anzahl SuS im ÖPNV 2015/16
Prenden		1	-
Rüdnitz	13	10	10
Ruhlsdorf		2	1
Schönholz		1	1
Schönow	1	1	1
Schönwalde	1	2	
Schwanebeck	6	2	
Sommerfelde	1	2	2
Spechthausen	2	1	1
Stolzenhagen		2	
Tempelfelde	1	1	1
Trampe	4	4	4
Tuchen-Klobbicke	4	3	3
Wandlitz	9	1	1
Werneuchen	3	1	
Zepernick	3	8	1
Zerpenschleuse	2	3	
Landkreis Märkisch-Oderland	26	29	
Landkreis Uckermark	9	7	
Land Berlin	1		
gesamt	699	634	240

Karl-Sellheim-Schule Eberswalde

Wildparkstraße 1,
16225 Eberswalde

- 1 Anzahl Schüler aus dem Ort, die die Schule besuchen
- 2 Anzahl Schüler, die auf diesem Streckenabschnitt den ÖPNV benutzen
- 429 123 Anzahl Schüler aus Eberswalde, die die Karl-Sellheim-Schule besuchen, Anzahl Schüler aus Eberswalde, die per ÖPNV zur Karl-Sellheim-Schule fahren.

- Schülerströme im ÖPNV-Linienvkehr
- Schulbezirk
- Gemeindegrenze
- Kreisgrenze
- Bahnlinie



Maßstab: 1:320.000

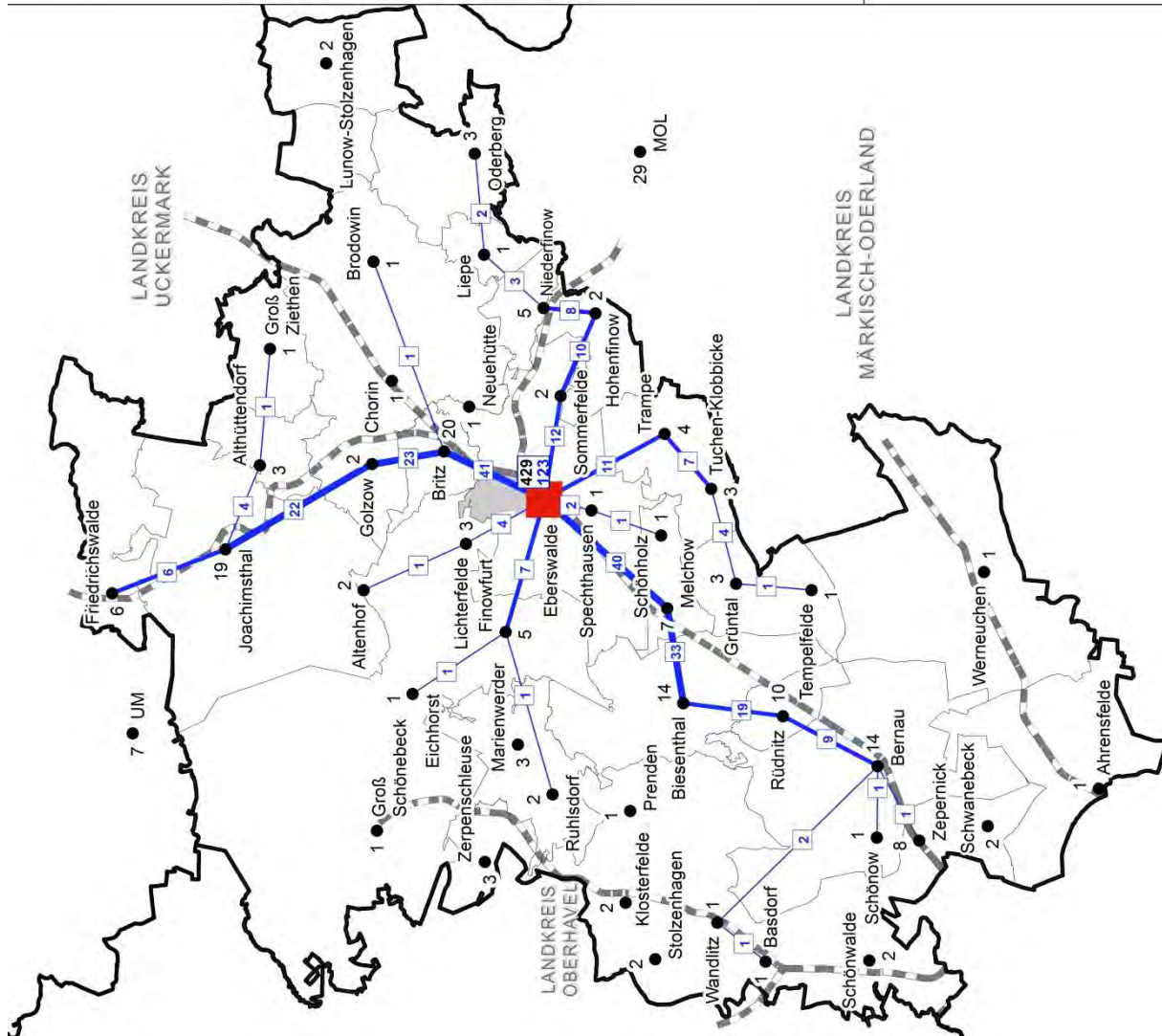
Schülerbeförderung im Landkreis Barnim

Quellen:

Schülerzahlen: Karl-Sellheim-Schule
Eberswalde

ÖPNV-Angaben: Strukturentwicklungsamt
Landkreis Barnim

Kartgrundlagen: Katasterbehörde Landkreis Barnim



GEMEINDE SCHORFHEIDE

Kindertagesstätten in der Gemeinde Schorfheide

KITA „BORSTEL“ OT GROß SCHÖNEBECK

Berliner Str. 24

16244 Schorfheide

Telefon: 033393 65455

Telefax: 033393 65455

tobias.biermann@johanniter.de



Quelle: Landkreis Barnim

Träger:	Johanniter-Unfall-Hilfe e. V.
Kapazität:	125
Gruppen:	Kinderkrippe: 3 altersheterogen Kindergarten: 3 altersheterogen Hort: 5 altersheterogen Gruppen gesamt: 11
Bildungsangebot:	Grundlage der pädagogischen Arbeit sind die Grundsätze der elementaren Bildung Situationsorientierter Ansatz Offene Arbeit (Hort)
Besonderheiten:	Schwerpunkt: Natur Gesunde Ernährung – Tiger Kids Trägereigenes Qualitätsmanagement
Barrierefreiheit:	Behindertenparkplatz: nicht vorhanden Behindertengerechter Zugang: nicht vorhanden Behindertengerechter Aufzug: nicht vorhanden Behindertengerechte Toiletten: nicht vorhanden
Regelöffnungszeiten:	Montag – Freitag 6:00 – 17:00 Uhr

KITA „KLEINER STROLCH“ OT LICHTERFELDE

Oderberger Str. 44

16244 Schorfheide

Telefon: 03334 219168

Telefax: 03334 3760430

awo-kleinerstrolch@web.de

www.awo-eberswalde.de



Quelle: Landkreis Barnim

Träger:

Arbeiterwohlfahrt Kreisverband Eberswalde e. V.

Kapazität:

177

Gruppen:

Kinderkrippe: 3 altersheterogen

Kindergarten: 4 altersheterogen
altershomogen

Hort: 4 altershomogen

Gruppen gesamt: 11

Bildungsangebot:

Grundlage der pädagogischen Arbeit sind die Grundsätze der elementaren Bildung

Situations- und funktionsorientierter Ansatz

Teiloffene Arbeit (Hort)

Besonderheiten:

Haus der kleinen Forscher

Barrierefreiheit:

Behindertenparkplatz: nicht vorhanden

Behindertengerechter Zugang: nicht vorhanden

Behindertengerechter Aufzug: nicht vorhanden

Behindertengerechte Toiletten: nicht vorhanden

Regelöffnungszeiten:

Montag – Freitag 6:00 – 17:00 Uhr

KITA „LÖWENZAHN“ OT EICHHORST

Schulstr. 20

16244 Schorfheide

Telefon: 03335 7174

Telefax: 03335 7174 (vorher anrufen)

uteschmidtkita@gmx.de



Quelle: Landkreis Barnim

Träger:

Kinder- und Jugendhilfe in Schorfheide gGmbH

Kapazität:

28

Gruppen:

Kinderkrippe: 1 altersheterogen

Kindergarten: 2 altersheterogen

Gruppen gesamt: 3

Bildungsangebot:

Grundlage der pädagogischen Arbeit sind die Grundsätze der elementaren Bildung

Besonderheiten:

Waldpädagogik

Barrierefreiheit:

Behindertenparkplatz: nicht vorhanden

Behindertengerechter Zugang: nicht vorhanden

Behindertengerechter Aufzug: nicht vorhanden

Behindertengerechte Toiletten: nicht vorhanden

Regelöffnungszeiten:

Montag – Donnerstag 6:00 – 16:30 Uhr

Freitag 6:00 – 15:30 Uhr

KITA „SPATZENNEST“ OT FINOWFURT

Hauptstr. 144

16244 Schorfheide

Telefon: 03335 7303

Telefax: 03335 326368

kita-spatzennest-finowfurt@t-online.de



Quelle: Landkreis Barnim

Träger:	Kinder- und Jugendhilfe in Schorfheide gGmbH	
Kapazität:	103	
Gruppen:	Kinderkrippe:	2 altershomogen
	Kindergarten:	4 altershomogen
	Gruppen gesamt:	6
Bildungsangebot:	Grundlage der pädagogischen Arbeit sind die Grundsätze der elementaren Bildung Teiloffene Arbeit	
Besonderheiten:	Kita-Chor Kita nach Feng-Shui konzipiert Haus der kleinen Forscher	
Barrierefreiheit:	Behindertenparkplatz:	vorhanden
	Behindertengerechter Zugang:	vorhanden
	Behindertengerechter Aufzug:	nicht vorhanden
	Behindertengerechte Toiletten:	vorhanden
Regelöffnungszeiten:	Montag – Freitag	6:00 – 17:00 Uhr

KITA „SPATZENNEST“ OT ALTENHOF

Unter den Buchen 22

16244 Schorfheide

Telefon: 033363 2223

Telefax: 033363 52736

susanne.peschke@johanniter.de



Quelle: Johanniter-Unfall-Hilfe e. V.

Träger:	Johanniter-Unfall-Hilfe e. V.	
Kapazität:	32	
Gruppen:	Kinderkrippe: 2	altersheterogen
	Kindergarten: 2	altersheterogen
	Gruppen gesamt: 4	
Bildungsangebot:	Grundlage der pädagogischen Arbeit sind die Grundsätze der elementaren Bildung Situationsorientierter Ansatz	
Besonderheiten:	Gesundheitsorientierte Kita - Orientierung nach KNEIPP Gesunde Ernährung – Tiger Kids Haus der kleinen Forscher Trägereigenes Qualitätsmanagement	
Barrierefreiheit:	Behindertenparkplatz:	nicht vorhanden
	Behindertengerechter Zugang:	nicht vorhanden
	Behindertengerechter Aufzug:	nicht vorhanden
	Behindertengerechte Toiletten:	nicht vorhanden
Regelöffnungszeiten:	Montag – Freitag	6:00 – 17:00 Uhr

KITA „ZWERGENSTUBE“ OT FINOWFURT

Gartenweg 2b

16244 Schorfheide

Telefon: 03335 7311

Telefax: 03335 326801

christine.czyzykowski@johanniter.de



Quelle: Landkreis Barnim

Träger:	Johanniter-Unfall-Hilfe e. V.
Kapazität:	110
Gruppen:	Kinderkrippe: altersheterogen Kindergarten: altersheterogen Hort: altersheterogen
Bildungsangebot:	Gruppenoffene Struktur mit Bezugserzieher/-innen Grundlage der pädagogischen Arbeit sind die Grundsätze der elementaren Bildung Situationsorientierter Ansatz Projektarbeit Offene Arbeit
Besonderheiten:	Haus der kleinen Forscher Trägereigenes Qualitätsmanagement
Barrierefreiheit:	Behindertenparkplatz: vorhanden Behindertengerechter Zugang: vorhanden Behindertengerechter Aufzug: nicht vorhanden Behindertengerechte Toiletten: vorhanden
Regelöffnungszeiten:	Montag – Freitag 6:00 – 17:00 Uhr

HORT „FINOWFURTER SCHATZINSEL“ OT FINOWFURT

Spechthausener Str. 1 – 5

16244 Schorfheide

Telefon: 03335 31307

finowfurter-schatzinsel@hotmail.de



Quelle: Landkreis Barnim

Träger:	Kinder- und Jugendhilfe in Schorfheide gGmbH
Kapazität:	156
Gruppen:	Hort: 8 altersheterogen
Bildungsangebot:	Grundlage der pädagogischen Arbeit sind die Grundsätze der elementaren Bildung Teiloffene Arbeit
Besonderheiten:	Teil der verlässlichen Halbtagsgrundschule Finowfurt
Barrierefreiheit:	Behindertenparkplatz: nicht vorhanden Behindertengerechter Zugang: nicht vorhanden Behindertengerechter Aufzug: nicht vorhanden Behindertengerechte Toiletten: nicht vorhanden
Regelöffnungszeiten:	Montag – Freitag 6:00 – 17:00 Uhr

Grundschulen in der Gemeinde Schorfheide

SCHULE FINOWFURT

Spechthausener Straße 1 – 3

16244 Schorfheide

Telefon: 03335 7465

Telefax: 03335 31316

info@schule-finowfurt.de

www.schule-finowfurt.de



Quelle: Landkreis Barnim

Schulnummer:	113098
Schulträger:	Gemeinde Schorfheide
Schulbezirk:	Schorfheide (OT Finowfurt, OT Eichhorst)
Zügigkeit nach Errichtungsbeschluss:	3
Schulprofil:	Oberschule mit Grundschulteil mit sportlichem Profil
Bildungsangebot:	Unterricht in den Jahrgangsstufen 1 – 10
Besonderheiten des Bildungsangebotes:	Gemeinsamer Unterricht von Schülerinnen und Schülern mit und ohne sonderpädagogischem Förderbedarf verlässliche Halbtagschule im Grundschulbereich Voll gebundene Ganztagschule im Oberschulbereich 60-Minuten-Unterrichtsstunde integrativ-kooperativ in der Sekundarstufe 1 Kunst- und Musikklassen (Bläserklassen) Sport als Wahlpflichtangebot
Schulgrundstück:	3.165 m ²
Eigentümer:	Gemeinde Schorfheide
Schulgebäude:	Baujahr: Gebäude 1: 1974 Erweiterung: 2011 Gebäude 2: 1900 Gebäude 3: 1996
Anzahl Unterrichtsräume:	45

Barrierefreiheit:	Behindertenparkplatz:	nicht vorhanden
	Behindertengerechter Zugang:	vorhanden
	Behindertengerechter Aufzug:	vorhanden
	Behindertengerechte Toiletten:	vorhanden
Gedeckte Sportfläche:	Sporthalle I und II Spechthausener Str.	
	Baujahr:	1988 / 1997
	Größe in m ² :	450 / 1.400
Ungedeckte Sportfläche:	Sportplatz Spechthausener Str.	
	Größe in m ² :	1.300
	(Laufbahn, Weitsprung-, Kugelstoß-, Ballspielanlagen)	

Anzahl Schülerinnen und Schüler im Schuljahr 2016/17:

Jahrgangsstufe	1	2	3	4	5	6	7	8	9	10	ges.
SuS	43	44	43	39	30	38	74	80	81	44	516
Klassen	2	2	2	2	2	2	3	3	3	2	23









Schülerbeförderung:

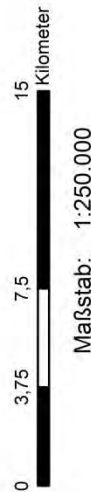
Wohnort	Anzahl SuS Gesamt 2016/17	Anzahl SuS Gesamt 2015/16	Anzahl SuS im ÖPNV
Altenhof	2	1	1
Bernau bei Berlin		1	1
Biesenthal	1	2	2
Börnicke	1	1	1
Britz	1	1	1
Eberswalde	129	102	101
Eichhorst	20	20	20
Finowfurt	280	273	1
Groß Schönebeck	29	19	19
Hohenfinow	1	1	1
Joachimsthal	2	10	10
Klandorf	5	4	4

Lichterfelde	15	17	17
Liepe	4	4	4
Marienwerder	12	12	10
Pinnow		1	2
Ruhlsdorf	1		
Schluf	5	4	2
Schönwalde	1	1	1
Sommerfelde		2	2
Werbellin	1	1	1
Zerpenschleuse	6	4	4
Landkreis Uckermark		1	
Land Berlin		2	
gesamt	516	483	203

Schule Finowfurt

Spechthausener Straße 1 - 3,
16244 Schorfheide OT Finowfurt

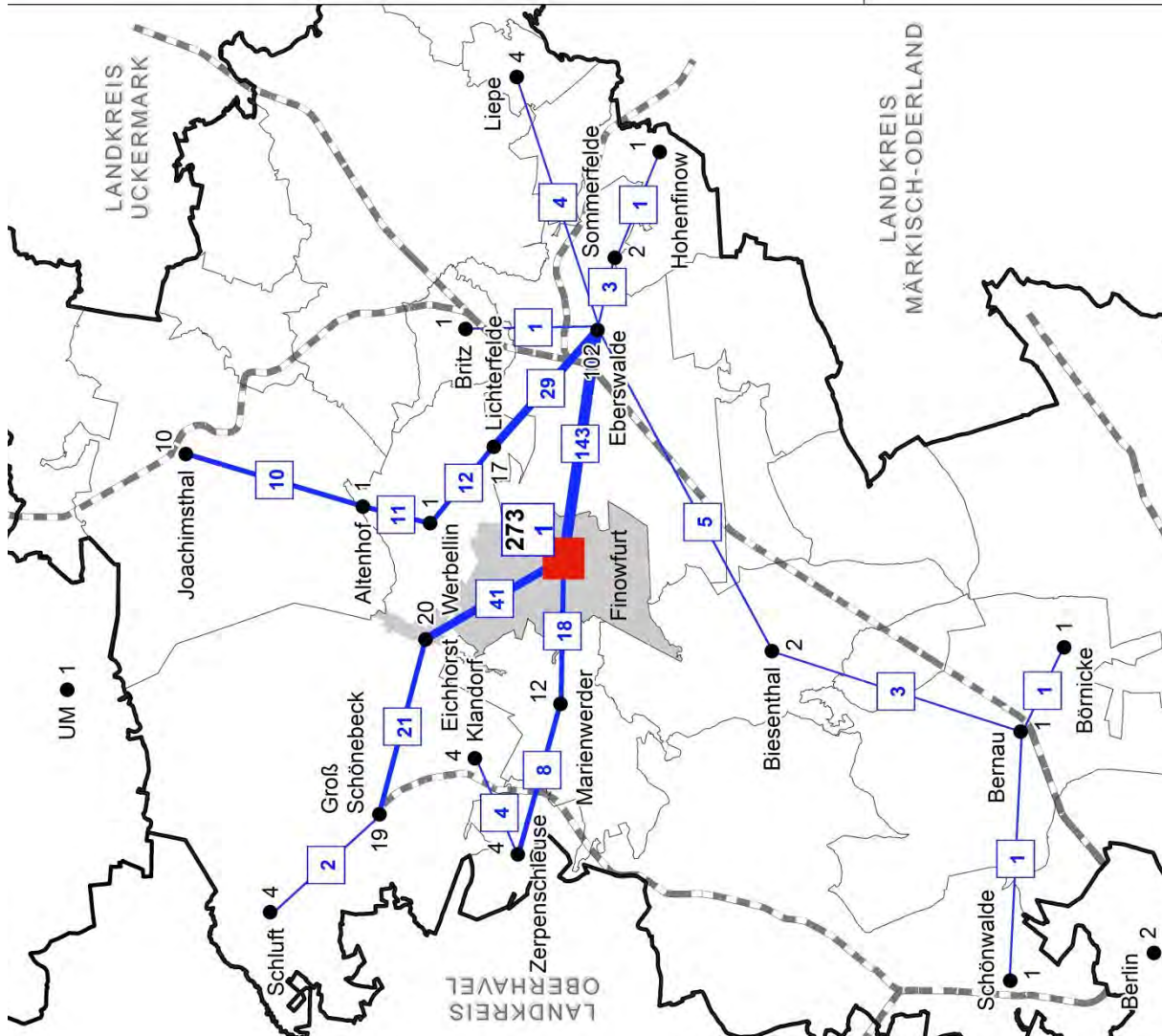
-  1
 -  2
 -  273
1
 - 
 - 
 - 
 - 
 - 
- Anzahl Schüler aus dem Ort, die die Schule besuchen
Anzahl Schüler, die auf diesem Streckenabschnitt den ÖPNV benutzen
Anzahl Schüler aus Finowfurt, die die Schule Finowfurt besuchen,
Anzahl Schüler aus Finowfurt, die per ÖPNV zur Schule Finowfurt fahren.
Schülerströme im ÖPNV-Linienvkehr
Schulbezirk
Gemeindegrenze
Kreisgrenze
Bahnlinie



Schülerbeförderung im Landkreis Barnim

Quellen:

- Schülerzahlen: Schule Finowfurt
Finowfurt
- ÖPNV-Angaben: Strukturentwicklungsamt
Landkreis Barnim
- Kartengrundlagen: Katasterbehörde Landkreis Barnim



KLEINE GRUNDSCHULE GROß SCHÖNEBECK

Berliner Str. 24

16244 Schorfheide

Telefon: 033393 326

Telefax: 033393 664164

kgs-grossschoenebeck@t-online.de

www.kgs-grossschoenebeck.de



Quelle: Landkreis Barnim

Schulnummer:	113219
Schulträger:	Gemeinde Schorfheide
Schulbezirk:	Schorfheide (OT Groß Schönebeck, OT Klandorf, OT Böhmerheide, OT Schlufft)
Zügigkeit nach Errichtungsbeschluss:	1
Schulprofil:	Grundschule
Bildungsangebot:	Unterricht in den Jahrgangsstufen 1 – 6
Besonderheiten des Bildungsangebotes:	Flexible Schuleingangsphase mit jahrgangsübergreifendem Unterricht Gemeinsamer Unterricht von Schülerinnen und Schülern mit und ohne sonderpädagogischem Förderbedarf
Schulgrundstück:	5.280 m ²
Eigentümer:	Gemeinde Schorfheide
Schulgebäude:	Baujahr: Gebäude 1: 1936 Gebäude 2: 1969
	Anzahl Unterrichtsräume: 10
Barrierefreiheit:	Behindertenparkplatz: nicht vorhanden Behindertengerechter Zugang: nicht vorhanden Behindertengerechter Aufzug: nicht vorhanden Behindertengerechte Toiletten: nicht vorhanden
Gedeckte Sportfläche:	auf dem Schulgrundstück
	Baujahr: 1969
	Größe in m ² : 200

Ungedeckte Sportfläche:

auf dem Schulgrundstück

Größe in m²:

1.035 m²

(60-m-Laufbahn, Weitsprung-,
Ballspielanlagen)

Anzahl Schülerinnen und Schüler im Schuljahr 2016/17:










Jahrgangsstufe	1	2	3	4	5	6	gesamt
SuS	19	18	19	15	8	9	88
Klassen	1	1	1	1		1	5

Schülerbeförderung:

Wohnort	Anzahl SuS gesamt 2015/16	Anzahl SuS gesamt 2015/16	Anzahl SuS im ÖPNV
Böhmerheide	1	3	3
Groß Schönebeck	77	76	5
Klandorf	3	5	5
Schlufth	7	11	10
gesamt	88	95	23

Grundschule Groß Schönebeck

Berliner Straße 24,
16244 Schorfheide OT Groß Schönebeck

-  Grundschule
-  1 Anzahl Schüler aus dem Ort, die die Schule besuchen
-  2 Anzahl Schüler, die auf diesem Streckenabschnitt den ÖPNV benutzen
-  $\frac{76}{5}$ Anzahl Schüler aus Groß Schönebeck, die die Grundschule Groß Schönebeck besuchen, Anzahl Schüler aus Groß Schönebeck, die per ÖPNV zur Grundschule Groß Schönebeck fahren.
-  Schülerströme im ÖPNV-Linienvverkehr
-  Schulbezirk
-  Gemeindegrenze
-  Kreisgrenze
-  Bahnlinie

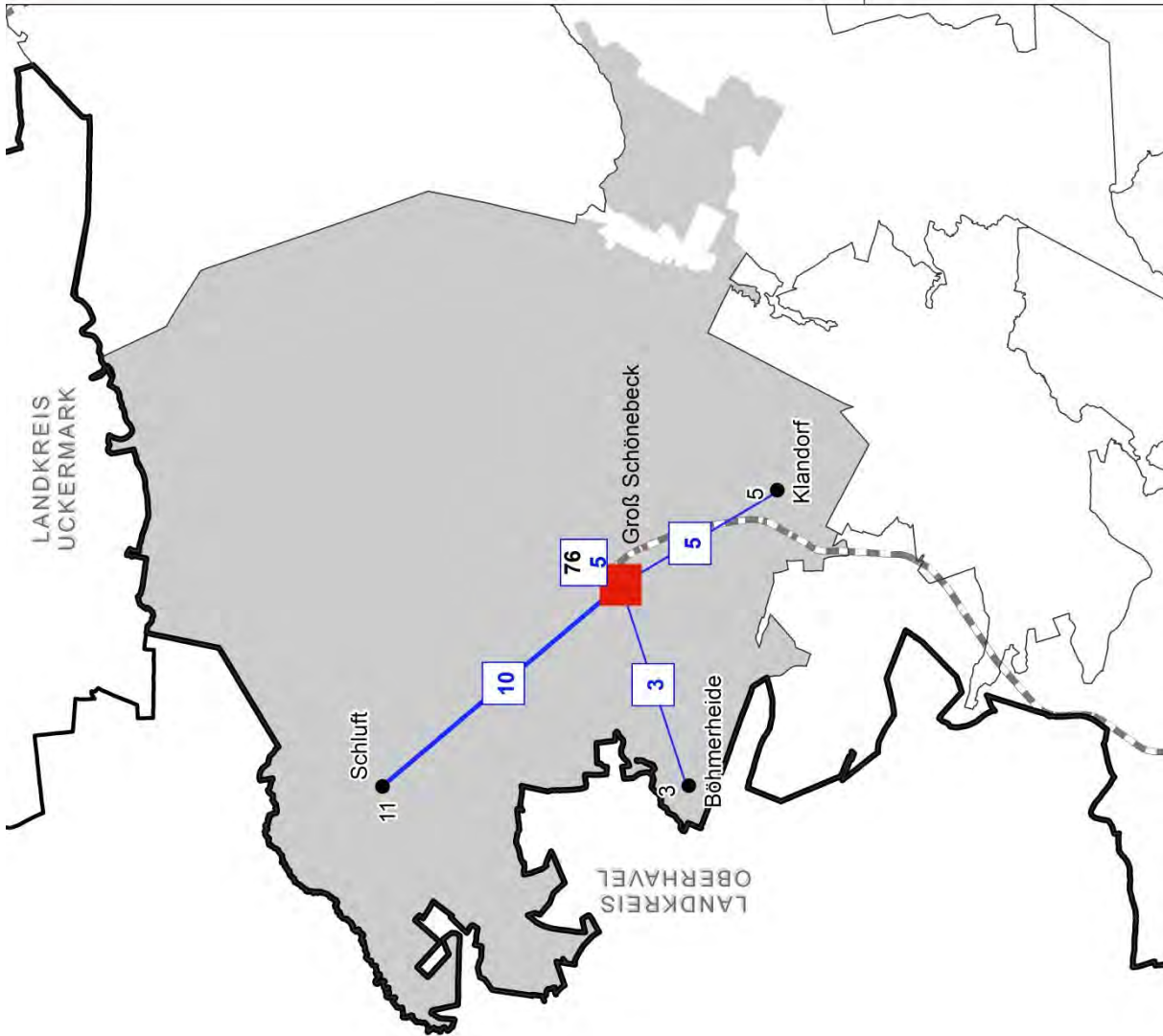


Maßstab: 1:130.000

Schülerbeförderung im Landkreis Barnim

Quellen:

- Schülerzahlen: Grundschule Groß Schönebeck
- ÖPNV-Angaben: Strukturentwicklungsamt Landkreis Barnim
- Kartgrundlagen: Katasterbehörde Landkreis Barnim



GRUNDSCHULE LICHTERFELDE

Oderberger Str. 36 – 38

16244 Schorfheide

Telefon: 03334 219114

Telefax: 03334 4298519

grundschule.lichterfelde
@schulen.brandenburg.de

www.grundschule-lichterfelde.de



Quelle: Landkreis Barnim

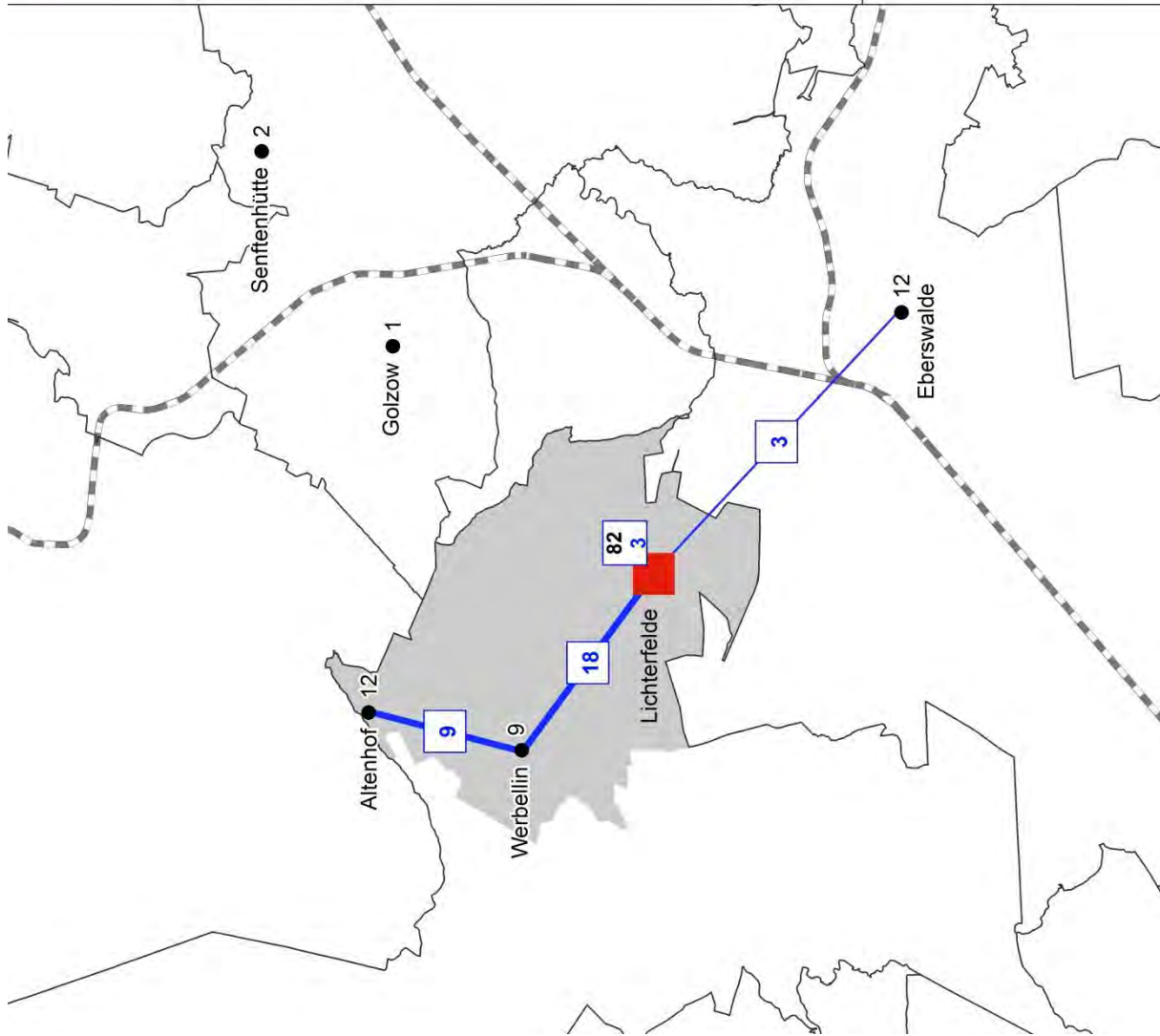
Schulnummer:	113116
Schulträger:	Gemeinde Schorfheide
Schulbezirk:	Schorfheide (OT Lichterfelde, OT Werbellin, OT Altenhof)
Zügigkeit nach Errichtungsbeschluss:	1
Schulprofil:	Grundschule
Bildungsangebot:	Unterricht in den Jahrgangsstufen 1 – 6
Besonderheiten des Bildungsangebotes:	„Draußenschule“ als Modellschule Sprachunterricht Englisch ab Jahrgangsstufe 1
Schulgrundstück:	3.405 m ²
Eigentümer:	Gemeinde Schorfheide
Schulgebäude:	Baujahr: Gebäude 1, 2: 1937 Erweiterung: 1992 Gebäude 3: 1996
Barrierefreiheit:	Anzahl Unterrichtsräume: 8
	Behindertenparkplatz: nicht vorhanden
	Behindertengerechter Zugang: vorhanden (nur Geb. 3)
	Behindertengerechter Aufzug: nicht vorhanden
	Behindertengerechte Toiletten: vorhanden (nur Geb. 3)
Gedeckte Sportfläche:	Sporthalle Oderberger Straße
	Baujahr: 1983
	Größe in m ² : 405
Ungedeckte Sportfläche:	Sportplatz Oderberger Straße
	Größe in m ² : 4.368
	(60-m-Laufbahn, Weitsprung-, Kugelstoß- und Ballspielanlagen)

Anzahl Schülerinnen und Schüler im Schuljahr 2016/17:

Jahrgangsstufe	1	2	3	4	5	6	gesamt
SuS	7	22	22	19	20	19	109
Klassen	1	1	1	1	1	1	6

Schülerbeförderung:

Wohnort	Anzahl SuS gesamt 2016/17	Anzahl SuS gesamt 2015/16	Anzahl SuS im ÖPNV 2015/16
Altenhof	15	12	9
Eberswalde	12	12	3
Golzow	1	1	-
Lichterfelde	74	82	3
Senftenhütte	2	2	-
Werbellin	5	9	9
gesamt	109	118	24




Grundschule Lichterfelde

Oderberger Straße 36 - 38,
16244 Schorfheide OT Lichterfelde

- 1 Anzahl Schüler aus dem Ort, die die Schule besuchen
- 2 Anzahl Schüler, die auf diesem Streckenabschnitt den ÖPNV benutzen
- 82 / 3 Anzahl Schüler aus Lichterfelde, die die Grundschule Lichterfelde besuchen, Anzahl Schüler aus Lichterfelde, die per ÖPNV zur Grundschule Lichterfelde fahren.

- Schülerströme im ÖPNV-Linienverkehr
- Schulbezirk
- Gemeindegrenze
- Kreisgrenze
- Bahnlinie



Schülerbeförderung im Landkreis Barnim

Quellen:

- Schülerzahlen: Grundschule Lichterfelde
- ÖPNV-Angaben: Strukturentwicklungsamt Landkreis Barnim
- Kartengrundlagen: Katasterbehörde Landkreis Barnim

